

31 de enero de 2010

REPORTE DE VARIABLES ECONÓMICAS Y MINERAS

Principales indicadores macroeconómicos del Perú	2
Producción de principales metales	3
Exportaciones mineras	4
Inversiones totales en minería	6
Situación económica de las empresas mineras	7
Rentabilidad de empresas mineras	8
Cotización de principales metales	9
Cartera estimada de proyectos mineros	11
Minería artesanal y pequeña minería	13
Plantas de beneficio operativas	14
Canon minero, derecho de vigencia y regalías mineras	15
Aporte voluntario	16
Distribución del pago por derecho de vigencia y penalidad	17
Petitorios mineros	18
Actividad minera y áreas restringidas	19
Seguridad minera	20
Legislación minera	21



PERÚ

Ministerio
de Energía y Minas

MINISTERIO DE ENERGÍA Y MINAS DEL PERÚ
SUBSECTOR MINERÍA

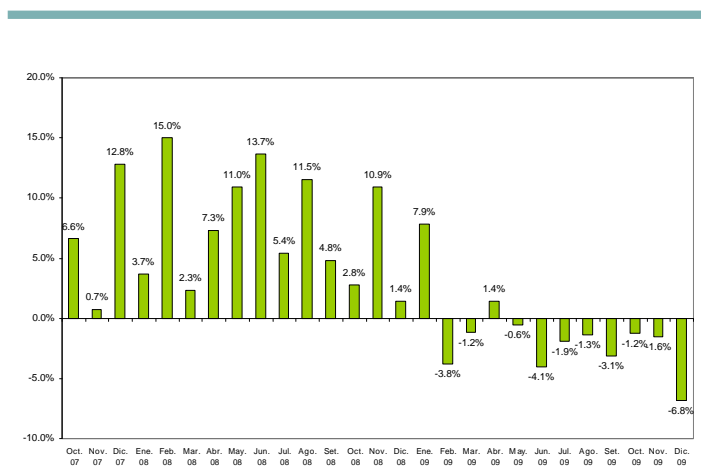
Documento elaborado por la Dirección de Promoción Minera / DGM

Principales Indicadores Macroeconómicos del Perú

INDICADORES	ANUAL			2009											
	2006	2007	2008	Ene.	Feb	Mar	Abr	May.	Jun.	Jul.	Ago.	Set.	Oct.	Nov.	Dic.
PBI (var. % real)	7.7%	8.9%	9.84%	2.79%	0.16%	2.49%	-1.8%	0.7%	-2.1%	-1.4%	0.3%	0.04%	0.8%	4.2%	n.d
PBI Minero (var. % real)	1.1%	1.7%	7.28%	7.9%	-3.8%	-1.2%	1.4%	-0.6%	-4.1%	-1.9%	-1.3%	-3.1%	-1.2%	-1.6%	-6.8%
Inflación (Var. IPC)	1.1%	3.9%	6.65%	0.11%	-0.07%	0.36%	0.02%	-0.04%	-0.34%	0.19%	-0.21%	-0.09%	0.12%	-0.11%	0.32%
Tipo de Cambio Promedio (S/.por U\$S)	3.27	3.17	2.93	3.15	3.24	3.17	3.08	2.99	2.99	3.01	2.95	2.91	2.87	2.88	2.88
Exportaciones (US\$MM)	23,830	27,882	31,529	1,633	1,815	1,950	1,807	2,145	2,193	2,347	2,317	2,408	2,502	2,603	n.d
Exportaciones Mineras (US\$MM)	14,735	17,238	18,657	930	1,097	1,126	1,137	1,361	1,256	1,329	1,342	1,586	1,633	1,717	n.d
Importaciones (US\$MM)	14,844	19,595	28,439	1,772	1,541	1,570	1,674	1,486	1,666	1,749	1,735	1,842	1,946	2,016	n.d

IPC = Índice de Precios al Consumidor
Fuente: BCRP, MEF, MINEM
n.d, No disponible

PRODUCTO BRUTO INTERNO MINERO (Variación % Mensual)



Fuente: BCRP

PBI (Noviembre): En el periodo de enero-noviembre, según el BCRP, el PBI acumula un crecimiento de 0.5%, debido al mayor dinamismo del sector construcción y del rubro otros sectores.

PBI Minero (Diciembre): Para el mes de diciembre de 2009, el PBI Minero registró una contracción de 6.8% con respecto a similar mes del 2008. Este resultado, se explica por la menor producción de cobre y oro.

Inflación (Diciembre): En los últimos meses la tasa de inflación continuó su tendencia decreciente asociada principalmente a la reversion de los choques de oferta de año anterior.

Tipo de Cambio (Diciembre): El tipo de cambio promedio disminuyó a S/. 2.877 por US\$ en diciembre de 2009, lo que significa una apreciación del nuevo sol en 0.23%.

Exportaciones mineras (Noviembre): En noviembre de 2009 el valor de las exportaciones mineras creció a 1,717 millones de dólares.

Producción de Principales Metales

		ANUAL			ENE-DIC			DICIEMBRE		
PRODUCCIÓN UNID.		2006	2007	2008	2008	2009	VAR%	2008	2009	VAR%
Cobre	TMF	1,048,472	1,190,274	1,267,867	1,267,867	1,274,725	0.54%	116,574	111,881	-4.03%
Oro	Gr. Finos	202,826,000	170,235,864	179,870,473	179,870,473	182,402,580	1.41%	14,927,758	13,935,254	-6.65%
Zinc	TMF	1,203,364	1,444,361	1,602,597	1,602,597	1,509,129	-5.83%	145,356	129,318	-11.03%
Plata	Kg. Finos	3,470,661	3,501,462	3,685,931	3,685,931	3,854,019	4.56%	356,331	322,354	-9.54%
Plomo	TMF	313,332	329,165	345,109	345,109	302,412	-12.37%	30,540	25,045	-17.99%
Hierro	TLF	4,861,155	5,103,597	5,160,707	5,160,707	4,418,768	-14.38%	436,497	439,713	0.74%
Estaño	TMF	38,470	39,019	39,037	39,037	37,503	-3.93%	3,156	3,199	1.35%
Molibdeno	TMF	17,209	16,787	16,721	16,721	12,295	-26.47%	1,179	1,066	-9.58%
Tungsteno	TMF	-	-	-	191	634	232.36%	55	60	9.37%

Fuente: MINEM / Declaraciones y reportes de los titulares mineros.

Plata

El año pasado resaltó el incremento de la producción de plata que pasó de 3,685,931 kilogramos finos (Kg. Finos) en el 2008 a 3,854,019 Kg. Finos en el 2009, incrementándose en 4.56% en el balance anual.

Este incremento importante en su producción estuvo a cargo de Minera Suyamarca y Compañía Minera Antamina, que reportaron una variación positiva de 50% y 39% respectivamente, comparado con su similar del año anterior.

Pese al aumento anual, en diciembre de 2009 la producción de plata reportó 322,354 Kg. finos, lo que significa una variación negativa de 9.54% con relación a la producción del mismo mes en el año 2008 que fue de 356,331 Kg. finos.

Esta disminución se debe a la baja producción de Volcan y Buenaventura que registraron una disminución de 33% en comparación con su similar del 2008.

Oro

En el balance anual es destacable el incremento de la producción de oro en 1.41%, sin embargo, en el mes de diciembre de 2009 ésta descendió a 13,935,254 gramos finos en comparación a los 14,927,758 registrados en diciembre del año pasado. Lo cual significa una caída de 6.65%.

Dicha variación se explica por el descenso de la producción de Minera Barrick Misquichilca en 47% y Compañía Minera Ares en 44%, en comparación con diciembre de 2008.

Cabe destacar el incremento de la producción de Compañía Minera San Simón en 51% y Minera Yanacocha en 21% comparado con su producción similar del año anterior, esta última aporta con el 34% de la producción nacional.

Cobre

La producción de cobre en el año 2009 se incrementó en 0.54%, sin embargo, en el mes de diciembre de 2009 fue de 111,881 TMF, que es menor en 4.03% a las 116,574 TMF registradas en el mismo mes del año anterior.

Esta disminución, se explica por la baja producción de Xstrata Tintaya, que registró una caída de 17% en comparación con el mismo mes de 2008. De igual manera, Compañía Minera Condestable, con una disminución del 12%.

Los mayores incrementos en la producción de cobre, han sido registradas por Gold Field La Cima, en su unidad Carolina N° 1 con 54% y Compañía Minera Milpo, en sus unidades Cerro Lindo y Milpo N° 1 con 39%, respecto a la producción de diciembre de 2008.

Estaño

La producción de estaño a cargo de la empresa minera, Minsur, tuvo un incremento de 1% en su producción, pasando de 3,156 TMF en diciembre de 2008 a 3,199 TMF en diciembre de 2009. La producción en el 2009 disminuyó en 3.93%.

Hierro

La producción nacional de hierro a cargo de Shougang Hierro Perú, en el pasado mes de diciembre fue de 439,713 Toneladas largas finas (TLF), lo que implica un incremento en 1% comparado con la producción del mismo mes del año anterior. (436,497 TLF). La producción en el 2009 disminuyó en 14.38%.

Molibdeno

El Molibdeno descendió a 1,066 TMF, lo que significó una disminución de 9.58% en diciembre de 2009 en comparación a las 1,179 TMF producidas en el mismo mes del año pasado. La producción anual disminuyó en 26.47%.

Zinc

La producción nacional de Zinc en el mes de diciembre fue de 129,318 TMF, lo que significa una caída de 11.03% en comparación a reportado en diciembre de 2008 (145,356 TMF).

Este descenso se debe principalmente a la producción de Los Quenuales en su unidad Casapalca-6, que produjo 2,727 TMF, siendo esta cifra menor en 85% comparado con su similar mes del año anterior, en el que se produjo 17,636 TMF.

Por otro lado, Minera Antamina, en el mes de diciembre 2009, incremento su producción en 20%, comparando con diciembre de 2008. En el 2009 la producción de zinc disminuyó en 5.83%.

Plomo

El plomo, comparativamente a la producción de diciembre de 2008 de 30,540 TMF, registró una caída de 18% con respecto a las 25,045 TMF producidas en diciembre de este año.

Esta disminución se explica por el descenso en un 41% de la producción de diciembre de 2009 de Volcan Compañía Minera con relación a su producción del mismo mes en el 2008.

Destacó en esta oportunidad el incremento en 204% a cargo de Compañía Minera Antamina. En el balance anual la producción de plomo disminuyó en 12.37%.

Tungsteno

La Dirección de Promoción Minera del MEM reportó que la producción nacional de tungsteno a cargo de Minera Málaga Santolalla, en su unidad Pasto Bueno, en diciembre de 2009 fue de 60 toneladas métricas finas (TMF), que es mayor en 9.37% en comparación con lo reportado en diciembre de 2008, que fue de 55 TMF. En el año 2009 el incremento de la producción fue exponencial llegando a 232.36%.

TOTAL DE EXPORTACIONES 2009
(Valor FOB en millones de US\$)



■ Pesqueros	■ Agrícolas	■ Mineros
■ Petróleo y derivados	■ Agropecuarios	■ Pesqueros
■ Textiles	■ Maderas y papeles, y sus manufacturas	■ Químicos
■ Minerales no metálicos	■ Sidero-metalúrgicos y joyería	■ Metal-mecánicos
■ Otros		

TOTAL DE EXPORTACIONES (Valor FOB en millones de US\$)												
SECTORES	ENE.	FEB.	MAR.	ABR.	MAY.	JUN.	JUL.	AGO.	SET.	OCT.	NOV.	NOV%
Pesqueros	120	131	159	88	152	257	256	164	65	59	48	2%
Agrícolas	27	23	11	10	32	49	70	73	88	79	88	3%
Mineros	930	1,097	1,126	1,137	1,361	1,256	1,329	1,342	1,586	1,633	1,717	66%
Petróleo y derivados	74	108	128	129	123	109	164	211	142	206	182	7%
Agropecuarios	156	120	134	119	119	140	143	153	153	159	184	7%
Pesqueros	40	51	50	39	41	54	46	37	37	36	36	1%
Textiles	104	113	136	101	123	141	139	128	124	114	124	5%
Maderas y papeles, y sus manufacturas	25	23	25	22	27	25	28	26	32	30	29	1%
Químicos	67	64	77	69	59	62	67	69	70	67	75	3%
Minerales no metálicos	12	9	11	11	10	12	13	13	13	14	13	0.5%
Sidero-metalúrgicos y joyería	33	35	35	40	41	45	46	55	56	50	47	2%
Metal-mecánicos	27	21	42	21	35	26	28	28	22	26	35	1%
Otros	18	18	16	20	22	17	18	17	20	27	25	1%
TOTAL EXPORTACIONES	1,633	1,815	1,950	1,807	2,145	2,193	2,347	2,317	2,408	2,502	2,603	100%

Fuente: Cuadros Estadísticos del BCRP

Exportaciones Mineras

Millones de US\$ (Continuación)

EXPORTACIONES	UNID.	ANUAL			ACUM. 2009	NOVIEMBRE		%
		2006	2007	2008	ENE-NOV	2008	2009	
Cobre	Valor (US\$MM)	5,996	7,205	7,663	5,229	459	707	54.0%
	Cantidad (Miles Tm)	981	1,121	1,243	1,136	127	113	-10.9%
	Precio* (Ctvs US\$/Lib.)	275	290	285	207	165	285	72.8%
Oro	Valor (US\$MM)	4,032	4,181	5,588	6,074	411	587	42.9%
	Cantidad (Miles Onz. Troy)	6,674	5,958	6,418	6,334	539	520	-3.5%
	Precio* (US\$/Onz Troy)	605	697	873	959	762	1,129	48.1%
Zinc	Valor (US\$MM)	1,991	2,539	1,467	1,012	72	178	147.6%
	Cantidad (Miles Tm.)	1,063	1,273	1,452	1,204	135	149	10.4%
	Precio* (Ctvs US\$/Libra)	82	91	47	37	24	54	124.3%
Plata	Valor (US\$MM)	480	538	595	207	32	6	-80.1%
	Cantidad (Miles Onz. Troy)	42	40	40	16	3	0	-88.2%
	Precio* (US\$/Onz Troy)	11	13	15	14	10	17	69.0%
Plomo	Valor (US\$MM)	713	1,033	1,136	941	48	144	198.0%
	Cantidad (Miles Tm.)	378	417	525	600	34	68	101.8%
	Precio* (Ctvs US\$/Libra)	83	115	100	70	65	96	47.7%
Estaño	Valor (US\$MM)	409	423	695	519	32	35	11.2%
	Cantidad (Miles Tm.)	47	29	40	41	2	2	6.2%
	Precio* (Ctvs US\$/Libra)	395	656	815	602	643	672	4.6%
Hierro	Valor (US\$MM)	256	286	385	273	40	28	-30.5%
	Cantidad (Miles Tm.)	7	7	7	6	0.6	0.7	11.7%
	Precio* (US\$/Tm)	38	39	56	44	68	42	-37.7%
Molibdeno	Valor (US\$MM)	834	982	1,079	235	58	24	-58.1%
	Cantidad (Miles Tm.)	18	16	18	11	1	1	-27.6%
	Precio* (US\$/Tm)	2,123	2,742	2,704	923	1,787	1,034	-42.1%
Otros min. Valor	(US\$MM)	24	51	48	27	2	6	186.0%
TOTAL DE EXPORTACIONES		14,735	17,238	18,657	14,515	1,154	1,717	48.7%

Fuente: BCRP

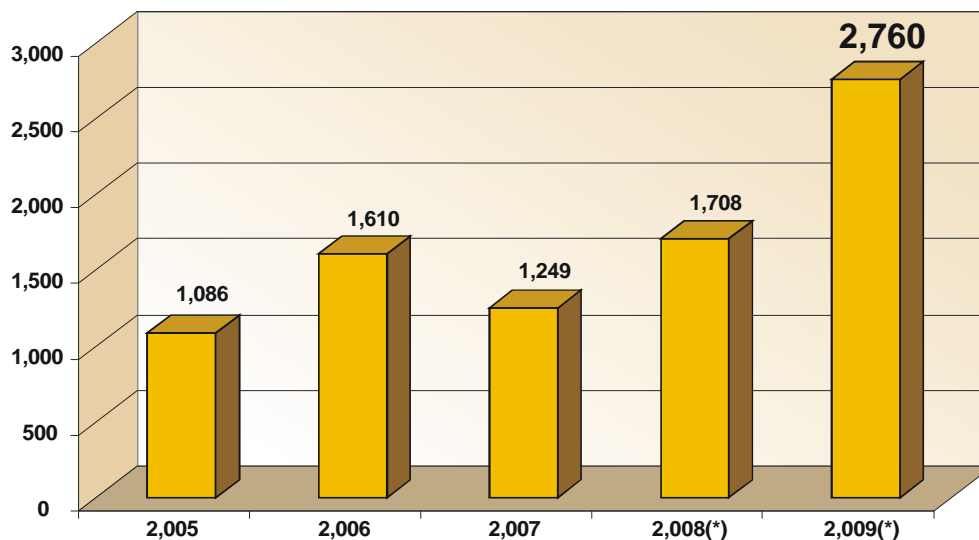
* Precios Promedio de Exportación

Inversiones Totales en Minería (US\$)

INVERSIONES TOTALES EN MINERÍA US\$					
Tipo Inversión	2005	2006	2007	2008*	2009*
EQUIPAMIENTO DE PLANTA DE BENEFICIO	30,458,306	63,538,746	63,768,994	141,038,944	316,434,944
EQUIPAMIENTO MINERO	161,210,851	124,092,578	125,551,262	176,688,012	498,673,424
EXPLORACIÓN	83,709,674	102,387,499	136,592,095	167,839,351	348,929,768
EXPLOTACIÓN	250,495,928	340,970,408	338,016,660	440,246,645	529,920,203
INFRAESTRUCTURA	252,961,181	640,626,630	336,788,377	321,482,441	369,783,424
OTROS	277,352,585	273,461,734	197,918,361	328,783,686	499,711,964
PREPARACIÓN	29,544,632	64,837,125	50,179,973	131,980,228	196,082,577
Total general	1,085,733,158	1,609,914,721	1,248,815,722	1,708,059,306	2,759,536,303

FUENTE: MINEM Información proporcionada por los titulares mineros
* Datos preliminares

INVERSION ANUAL EN MINERIA
(Millones de US\$)



2005	2006	2007	2008(*)	2009(*)
1,086	1,610	1,249	1,708	2,760

Situación económica de Empresas Mineras

SITUACION ECONOMICA DE LAS EMPRESAS MINERAS III TRIMESTRE 2008 VS III TRIMESTRE 2009 (en miles de soles)

EMPRESA	INGRESOS			UTILIDADES		
	III TRIM 2009	III TRIM 2008	Var. %	III TRIM 2009	III TRIM 2008	Var. %
MINERA YANACOCHA S.R.L	1,609,029	1,195,061	25.73%	591,165	298,804	49.46%
SOUTHERN PERU COPPER CORPORATION, SUCURSAL DEL PERU	2,103,817	2,241,303	-6.54%	709,290	900,949	-27.02%
SOCIEDAD MINERA CERRO VERDE S.A.A.	1,389,643	1,192,738	14.17%	586,477	479,822	18.19%
MINERA BARRICK MISQUICHILCA S.A	1,097,467	1,009,336	8.03%	553,339	471,726	14.75%
COMPAÑIA DE MINAS BUENAVENTURA S.A.A	455,082	403,233	11.39%	439,492	291,697	33.63%
MINSUR S.A.	398,965	639,391	-60.26%	137,708	298,736	-116.93%
CEMENTOS LIMA S.A.	240,543	270,035	-12.26%	49,164	51,253	-4.25%
VOLCAN COMPAÑIA MINERA S.A.A	401,139	348,911	13.02%	149,015	101,222	32.07%
SHOUGANG HIERRO PERU S.A.A.	623,796	239,673	61.58%	67,373	64,511	4.25%
GOLD FIELDS LA CIMA S.A.	254,548	18,783	92.62%	56,542	11,824	79.09%
SOCIEDAD MINERA EL BROCAL SAA	182,890	138,890	24.06%	67,704	43,410	35.88%
CEMENTOS PACASMAYO S.A.A.	151,667	138,723	8.53%	36,112	17,683	51.03%
COMPAÑIA MINERA MILPO S.A.A.	222,604	161,373	27.51%	84,176	25,790	69.36%
YURA S.A.	116,300	112,815	3.00%	25,271	25,856	-2.31%
SOCIEDAD MINERA CORONA S.A.	62,625	75,644	-20.79%	19,684	26,138	-32.79%
CEMENTO ANDINO S.A	102,750	97,460	5.15%	22,211	21,872	1.53%
COMPAÑIA MINERA PODEROSA S.A.	86,590	63,826	26.29%	19,575	11,330	42.12%
EMPRESA MINERA LOS QUENUALES S.A.	67,103	136,871	-103.97%	-4,828	2,074	57.05%
COMPAÑIA MINERA ATACOCCHA S.A.A.	70,981	71,978	-1.40%	6,456	-16,687	-158.48%
COMPAÑIA MINERA RAURA S.A.	42,505	54,124	-27.34%	6,930	5,852	15.56%
COMPAÑIA MINERA SAN IGNACIO DE MOROCOCHA S.A	22,909	30,917	-34.96%	-9,623	-9,541	0.85%
CASTROVIRREYNA COMPAÑIA MINERA S.A.	14,894	15,907	-6.80%	1,219	634	47.99%
Consolidado de la Muestra	9,717,848	8,656,993	10.92%	3,614,453	3,124,953	13.54%

Fuente: CONASEV

(*) Estados Financieros en Dólares convertidos al tipo de cambio promedio trimestral correspondiente

Elaboración : MINEM / DPM

Rentabilidad de Empresas Mineras

RENTABILIDAD DE EMPRESAS MINERAS de Oct. 2007 a set 2008 VS Oct. 2008 a set. 2009 (%)

RENTABILIDAD III TRIMESTRE

EMPRESA	2008-2009(a)	2007-2008(b)	VAR %
MINERA YANACOCHA S.R.L	13.36%	7.16%	6.20%
SOUTHERN PERU COPPER CORPORATION, SUCURSAL DEL PERU	13.82%	19.80%	-5.98%
SOCIEDAD MINERA CERRO VERDE S.A.A.	11.22%	11.61%	-0.40%
MINERA BARRICK MISQUICHILCA S.A	8.52%	10.53%	-2.01%
COMPAÑIA DE MINAS BUENAVENTURA S.A.A	7.84%	6.48%	1.36%
MINSUR S.A.	3.92%	9.26%	-5.34%
CEMENTOS LIMA S.A.	4.53%	5.04%	-0.50%
VOLCAN COMPAÑIA MINERA S.A.A	5.61%	3.88%	1.73%
SHOUGANG HIERRO PERU S.A.A.	7.92%	4.37%	3.56%
GOLD FIELDS LA CIMA S.A.	3.67%	0.83%	2.85%
SOCIEDAD MINERA EL BROCAL SAA	7.86%	5.16%	2.70%
CEMENTOS PACASMAYO S.A.A.	5.85%	3.33%	2.52%
COMPAÑIA MINERA MILPO S.A.A.	7.18%	2.52%	4.66%
YURA S.A.	4.43%	5.94%	-1.51%
SOCIEDAD MINERA CORONA S.A.	20.62%	37.94%	-17.31%
CEMENTO ANDINO S.A	4.41%	5.01%	-0.61%
COMPAÑIA MINERA PODEROSA S.A.	10.73%	6.77%	3.97%
EMPRESA MINERA LOS QUENUALES S.A.	-0.90%	0.30%	-1.20%
COMPAÑIA MINERA ATACocha S.A.A.	1.35%	-2.17%	3.52%
COMPAÑIA MINERA RAURA S.A.	5.82%	5.07%	0.74%
COMPAÑIA MINERA SAN IGNACIO DE MOROCOCHA S.A	-7.68%	-5.37%	-2.31%
CASTROVIRREYNA COMPAÑIA MINERA S.A.	4.17%	2.03%	2.14%
CONSOLIDADO	8.64%	8.47%	0.17%

Fuente : CONASEV
 RENTABILIDAD: UTILIDAD NETA / PATRIMONIO PROMEDIO
 ELABORACIÓN: MINEM /DPM

Cotización de Principales Metales

COTIZACIÓN - PROMEDIO ANUAL

	COBRE Ctvs. US\$/lb	ORO US\$/Oz.tr.	ZINC Ctvs. US\$/lb	PLATA US\$/Oz.tr.	PLOMO Ctvs. US\$/lb	ESTAÑO Ctvs. US\$/lb
1998	75.02	294.48	46.46	5.54	23.98	251.30
1999	71.32	279.17	48.82	5.25	22.80	245.07
2000	82.24	279.37	51.16	5.00	20.59	246.57
2001	71.60	271.23	40.17	4.39	21.60	203.40
2002	70.74	310.13	35.32	4.63	20.53	184.18
2003	80.70	363.62	37.54	4.91	23.36	222.03
2004	129.99	409.85	47.53	6.69	40.21	386.13
2005	166.87	445.47	62.68	7.34	44.29	334.84
2006	304.91	604.58	148.56	11.57	58.50	398.29
2007	322.93	697.41	147.07	13.42	117.03	659.47
2008	315.51	872.72	85.04	15.01	94.83	839.60

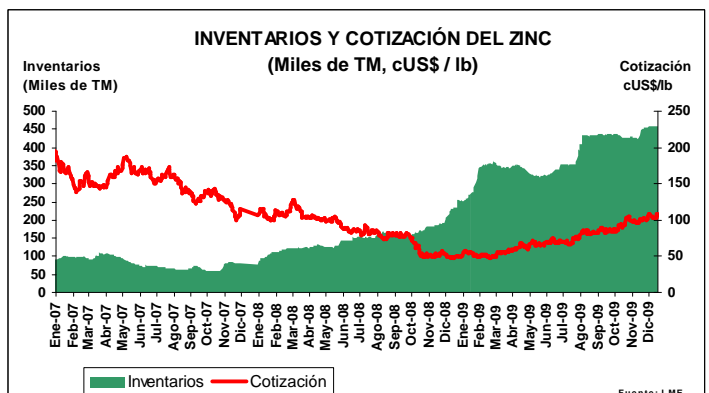
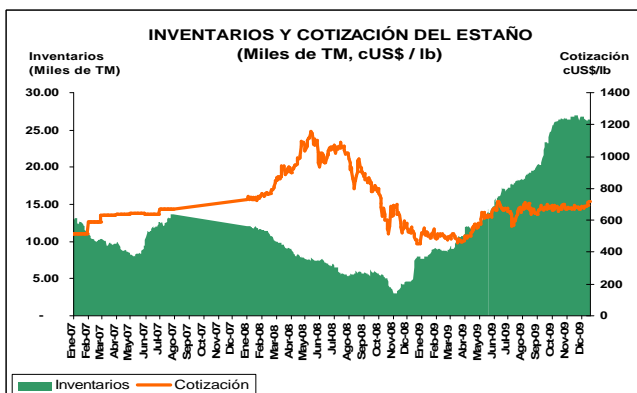
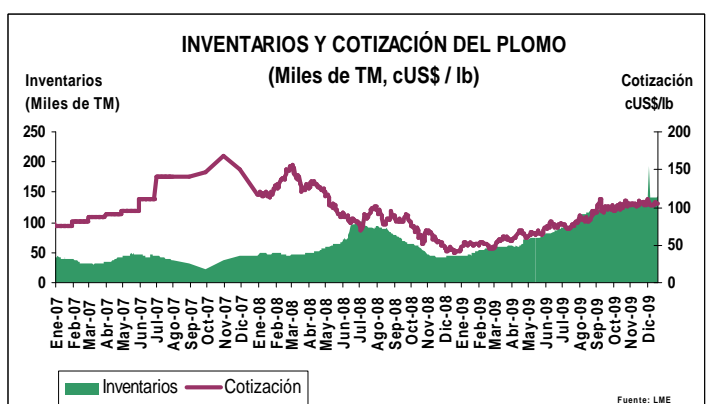
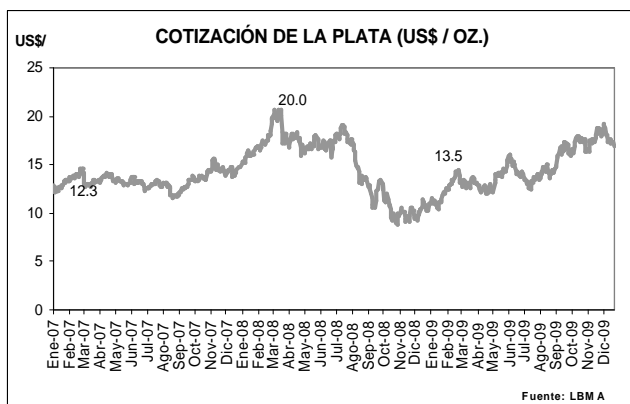
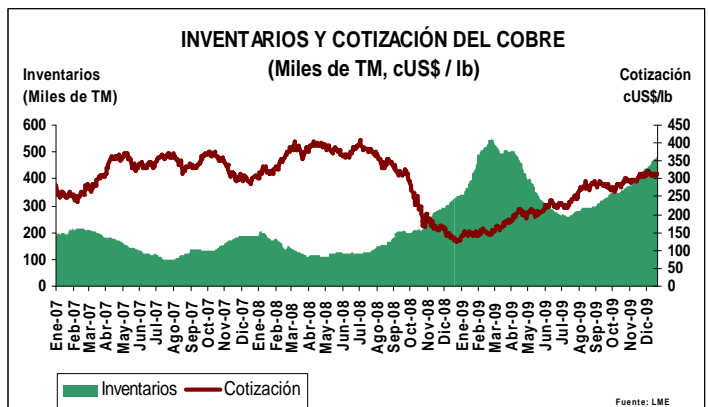
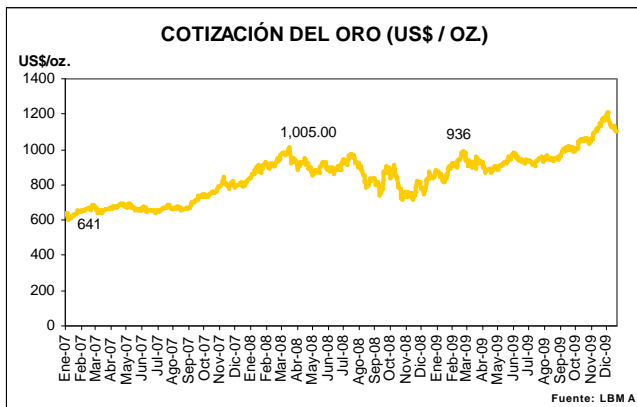
COTIZACIÓN - AÑO 2009

2009

Ene-09	146.05	858.69	53.83	11.29	51.28	514.28
Feb-09	150.29	943.16	50.41	13.41	49.84	499.66
Mar-09	169.99	924.27	55.15	13.12	56.14	483.74
Abr-09	199.82	890.57	62.51	12.51	62.64	531.5
May-09	207.23	928.15	67.30	14.11	65.32	625.66
Jun-09	227.06	949.62	70.58	14.88	75.58	681.58
Jul-09	236.57	934.78	71.60	13.39	76.14	636.79
Ago-09	279.61	950.72	82.59	14.47	86.03	675.33
Sep-09	280.65	995.51	85.28	16.22	99.66	673.30
Oct-09	285.22	1,044.14	93.97	17.13	93.97	680.79
Nov-09	302.80	1,128.73	99.49	17.90	104.72	677.78
Dic-09	316.60	1,134.72	107.73	17.67	105.53	704.48

FUENTE: BCRP / Notas semanales

Cotización de Principales Metales



Cartera Estimada de Proyectos Mineros

EMPRESA LOCAL / INVERSIONISTA/PAÍS	PROYECTO/REGIÓN	METAL PRINCIP.	INICIO DE OPER. INVERSION (estimado) US\$ MM	ESTUDIO AMBIENTAL PRESENTADO	FECHA DE INGRESO	SITUACIÓN	RESOLUCIÓN DIRECTORAL
Ampliación							
Southern Perú Copper Corporation / Grupo Mexico (Mexico)	1 Fund.y Ref Ilo / Moquegua Toquepala / Tacna Cuejone / Moquegua	Cobre	2012	600			
Shougang Hierro Perú S.A. / Shougang Corporation (China)	2 Marcona / Ica	Hierro	2011	1,000	28/04/2009 13/11/2008 19/12/2008 28/11/2008	EVALUACION EVALUACION EVALUACION EVALUACION	
Votarantim Metals-Cajamarquilla S.A. / Votarantim Metals (Brasil)	3 Ref. Zinc Cajamarquilla / Lima	Zinc	2009	500			
Soc.Mira,Cerro Verde S.A. / Freeport-MacMoran Copper (USA) (1)	4 Cerro Verde / Arequipa	Cobre	2012	1,000	22/10/2008 EIA (PAD 4B) EIA MOD Desarrollo Tajo Cerro Negro	EVALUACION 18/08/2009	EVALUACION
Compañía Minera Antamina S.A./ BHP Billiton-Xstrata-Teck-Mitsubishi	5 Antamina / Ancash	Cobre-Zinc	2011	1,100	20/07/2007 08/05/2009	APROBADO APROBADO	091-2008-MEM-AAM 280-2009-MEM-AAM
Sociedad Minera El Brocal S.A. / Grupo Buenaventura (Perú)	6 Colquijirca / Junin	Polimetálico	2011	180			
Inversión confirmada							
Southern Perú Copper Corporation / Grupo Mexico (Mexico)	7 Tía María / Arequipa	Cobre	2012	950	EIA	07/07/2009	EVALUACION
Minera Chinalco Perú S.A. / Chinalco-Aluminium Corp.of China (China)	8 Toromocho / Junin	Cobre	2012	2,200	Presentaría en noviembre		
Minera La Zanja S.A. / Grupo Buenaventura (Perú)	9 La Zanja / Cajamarca	Oro	2010	60	EIA	24/01/2008	APROBADO 090-2009/MEM-AAM
Con estudio de factibilidad							
Río Blanco Copper S.A. / Zijin Mining Group (China)	10 Río Blanco / Piura	Cobre	2012	1,440	EIASD	19/09/2008	DESISTIO 015-2009/MEM-AAM
Cía. Minera Miski Mayo S.A. / Compañía Vale Do Rio Doce (Brasil)	11 Bayovar / Piura	Fosfatos	2010	490	EIA 2007	12/11/2007	APROBADO 084-2008/MEM-AAM
Anglo American Quellaveco S.A. / Anglo American (UK)	12 Quellaveco / Moquegua	Cobre	2014	3,000	EIA EIA Ampliación	05/05/2000 03/10/2008	APROBADO EVALUACION 266-2000-EM/DGAA

Fuente: MEM, Notas de Prensa, Empresas; Fecha de actualización: 28/12/2009

(1) Las empresas reportaron diferir los proyectos

CONTINUA...

EMPRESA LOCAL / INVERSIONISTA/PAIS	PROYECTO/REGIÓN	METAL PRINCIP.	INICIO DE OPER. (estimado)	ESTIMADO INVERSION US\$ MM	ESTUDIO AMBIENTAL PRESENTADO	FECHA DE INGRESO	SITUACIÓN	RESOLUCIÓN DIRECTORAL
Lumina Copper S.A.C. / Minmetals /Jiangxi Copper (China)	13 Galeno / Cajamarca	Cobre	2012	2,500	EIASDE		APROBADO	214-2009-MEM-AAM 16/07/2009
Rio Tinto Minera Perú Ltd S.A.C. / Rio Tinto Plc (Uk-Australia)	14 La Granja / Cajamarca	Cobre	2014	1,000	EIASDE (Presentaría EIA 2015)	18/06/2009	EVALUACION	
Anglo American Michiquillay S.A. / Anglo American (UK)	15 Michiquillay / Cajamarca	Cobre	2016	700	EIASDE	01/12/2008	APROBADO	057-2009-MEM-AAM 12/03/2009
Minera Yanacocha S.R.L. / Newmont, Buenaventura (USA, Perú)	16 Chaguicocha / Cajamarca	Oro	PD	400	EIASDEs Zona Oeste/Zona Este		28/04/2009	EVALUACION
Cía. Mra. Quechua S.A. / Pan Pacific Copper Corp.; Nippon Mining Holdings; Mitsui Mining & Smelting Co. (Japón)	17 Quechua / Cusco	Cobre	2013	490	EIASDE (Presentaría EIA 2010)	08/07/2008	APROBADO	249-2008-MEM-AAM 10/10/2008
					EIASDE	13/08/2009	EVALUACION	
Compañía Minera Milpo S.A. / Grupo Milpo (Perú)	18 Pukaqaqa / Huancavelica	Cobre	PD	300	EIASDE	03/06/2008	APROBADO	130-2008-MEM-AAM 03/06/2008
Xstrata Tintaya S.A. / Xstrata Copper (Suiza)	19 Antapaccay / Cusco	Cobre	2011	1,300	EIASDE	19/11/2008	APROBADO	035-2009-MEM-AAM 16/02/2009
Compañía Minera Milpo S.A. / Grupo Milpo (Perú)	20 Hilarión / Ancash	Zinc	2013	300	EIASDE	05/03/2008	APROBADO	166-2008-MEM-AAM 23/06/2009
Cía. Minera Coimolache S.A. / Newmont, Buenaventura (USA, Perú)	21 Tantauatay / Cajamarca	Oro	2011	56	EIA	08/07/2008	APROBADO	172-2009-MEM-AAM
Minera Yanacocha S.R.L. / Newmont, Buenaventura (Peru)	22 Chilión / Cajamarca	Oro	PD	PD				
Minera Cuervo S.A.C. / Cuervo Resources Inc (Canada)	23 Cerro Ccopane / Cusco	Hierro	PD	PD	EIASDE	30/07/2009	EVALUACION	
Jinzhao Mining Peru S.A. / Nanjinhao Group Co. Ltd., Zibo (China)	24 Pampa de Pongo/ Arequipa	Hierro	2012	3,280	DIA	11/04/2008	APROBADO	CV-069-2008-MEM-AAM 28/04/2008
Bear Creek Mining Company, Suc.Peru / Bear Creek Mining (USA)	25 Corani/ Puno	Plata	2014	428	EIASDE	10/08/2007	APROBADO	200-2009-MEM-AAM 09/07/2009
Minera Yanacocha S.R.L. / Newmont, Buenaventura (Peru) (1)	26 Minas Conga / Cajamarca	Oro	2014	1,090	EIASDE (Presentaría EIA abril 2010)	17/12/2008	APROBADO	081-2009-MEM-AAM 08/04/2009
Minera Ancash Cobre S.A. / Inca Pacific Resources (Canada) (1)	27 Magistral / Ancash	Cobre	2012	402	EIA	28/03/2008	APROBADO	182-2009-MEM-AAM 25/06/2009
Minera Oro Candente S.A. / Candente Resources (Canada)	28 Cañariaco / Lambayeque	Cobre	PD	1,200	EIASDE	06/11/2007	APROBADO	045-2008-MEM-AAM 29/02/2008
Norsemont Perú S.A.C. / Norsemont Mining (Canada)	29 Constancia / Cuzco	Cobre	2011	846	EIASDE (MOD)	22/07/2008	APROBADO	002-2009-MEM-AAM 09/01/2009
Minsur S.A. / Grupo Brexia (Perú)	30 Pucamarca / Tacna	Oro	2011	65	EIA	01/08/2006	APROBADO	256-2009-MEM-AAM 21/08/2009
Xstrata Perú S.A. / Xstrata Copper (Suiza)	31 Las Bambas / Apurimac	Cobre	2014	3,600	Presentaría EIA en noviembre			
Apurimac Ferrum S.A. / Strike Resources (Australia) (1)	32 Hierro Apurimac / Apurimac	Hierro	PD	2,300	EIASDE (Diversos)		APROBADOS	
Southern Perú Copper Corporation / Grupo Mexico (Mexico)	33 Los Chancas / Apurimac	Cobre	2013	1,200	EIASDE (MOD)	18/03/2008	APROBADO	170-2008-MEM-AAM
Marcobre S.A.C. / Chariot Resources (Canada)	34 Marcobre (Mina Justa) / Ica	Cobre	2012	744	EIASDE (MOD)	21/01/2008	APROBADO	117-2008-MEM-AAM 21/05/2008
Minera Antares Peru S.A.C. / Antares Minerals Inc (Canada)	35 Haquira	Cu-Mo-Au	2013	301				
La Arena S.A. / Rio Alto Mining Limited (Canada)	36 La Arena / La Libertad	Oro-Cobre	2011	360				
Minera Sullidén Shahuindo S.A.C. / Sullidén Exploration Inc (Canada)	37 Shahuindo / Cajamarca	Oro	2012	90	DIA	07/12/2009	APROBADO	058-200--MEM-AAM 11/12/2009

**TOTAL CARTERA
ESTIMADA DE PROYECTOS**

US\$ 35,025 MM

Constancias de PPM y PMA Otorgadas por la DGM

	ANUAL			2009												
	2006	2007	2008	ENE	FEB	MAR	ABR	MAY	JUN	JUL	AGO	SET	OCT	NOV	DIC	2009*
PPM	1,087	1,361	1,670	100	107	129	179	253	492	73	80	76	84	107	107	1,787
PMA	552	586	818	52	62	147	99	135	279	56	66	33	86	55	38	1,108

Fuente: DGM / DPM
* al 31/12/2009

Entre los meses de enero y diciembre se han acreditado un total de **1,787** pequeños productores mineros (PPM) y **1,108** productores mineros artesanales (PMA).

A la fecha, se encuentran acreditados un total de 3365 titulares como pequeño productor minero y 1830 como productor minero artesanal.

Constancias de PPM y PMA vigentes por regiones al 27/12/2009

	PPM	PMA
A NIVEL NACIONAL	3,365	1,830
REGION	PPM	PMA
AMAZONAS	17	16
ANCASH	473	114
APURIMAC	130	24
AREQUIPA	468	270
AYACUCHO	268	72
CAJAMARCA	178	31
CUSCO	170	89
HUANCAVELICA	251	45
HUANUCO	174	34
ICA	249	24
JUNIN	338	83
LA LIBERTAD	295	93
LAMBAYEQUE	59	3
LIMA	529	61
CALLAO	9	4
LORETO	32	12
MADRE DE DIOS	394	498
MOQUEGUA	49	64
PASCO	88	32
PIURA	142	34
PUNO	314	172
SAN MARTIN	5	38
TACNA	37	37
TUMBES	6	1
UCAYALI	12	1

Fuente: DGM / DPM

Plantas de beneficio operativas

Sistema de Tratamiento (**)	Plantas(*)	Has	Capacidad inst. Autorizada TMD
Proceso de Lixiviación	45	9,371	553,865
P. de Lixiviación Au	44	8,911	533,028
P. de Lixiviación Cu	1	460	20,837
Proceso de Flotación	66	10,655	465,816
Proceso de Refinación	35	6,423	172,482
Total general	146	26,449	1,192,163

Fuente: DGM / DTM

(*) Existen 124 Plantas de Beneficio Operativas

(**) Una Planta esta a autorizada a utilizar uno o más sistemas de Tratamientos

Canon Minero, Derecho de Vigencia y Regalías (Nuevos Soles S/.)

	2007			2008			2009 (*)		
	DERECHO DE VIGENCIA	CANON MINERO	REGALIAS MINERAS	DERECHO DE VIGENCIA	CANON MINERO	REGALIAS MINERAS	DERECHO DE VIGENCIA**	CANON MINERO	REGALIAS MINERAS
AMAZONAS	1,334,328.89	7,683.13	72,610.58	1,885,669.07	17,933.04	134,259.78	2,375,080.72	75,524.16	7,922.96
ANCASH	6,919,692.04	1,628,350,356.48	4,425,189.48	7,609,673.35	1,319,496,305.51	5,169,377.48	6,662,493.40	934,087,176.35	1,841,946.70
APURIMAC	4,369,043.91	23,069,613.57	3,107,404.80	7,311,686.23	22,544,897.59	2,377,545.08	4,622,564.77	11,586,581.93	509,228.98
AREQUIPA	11,322,521.30	157,529,684.76	15,152,959.70	11,722,985.67	457,527,413.31	32,353,501.70	12,358,714.90	554,577,075.38	33,006,655.89
AYACUCHO	5,826,158.82	20,963,254.59	2,142,750.44	6,847,880.65	41,206,251.90	2,987,536.33	4,629,728.97	11,535,798.77	4,179,854.21
CAJAMARCA	9,335,281.23	585,612,960.00	229,752.64	13,332,317.70	183,348,632.80	603,619.46	12,526,921.90	236,068,594.44	11,990,389.58
CALLAO	10,589.51	168.20	0.00	11,283.81	1,886.72	0.00	10,304.44	141.39	0.00
CUSCO	6,483,400.43	272,885,025.51	0.00	8,324,960.13	242,406,460.46	0.00	7,881,298.33	147,652,495.61	0.00
HUANCAVELICA	5,187,684.90	37,918,782.57	8,007,180.41	5,565,537.93	48,079,583.93	13,695,532.00	4,825,409.72	19,048,069.01	6,999,444.28
HUANUCO	1,440,888.06	10,470,335.27	3,478,684.22	2,456,672.89	7,728,576.99	1,932,103.74	1,215,363.80	2,971,464.00	831,700.64
ICA	2,607,409.89	66,374,063.98	7,924,233.67	3,411,007.02	68,652,141.74	11,287,173.31	2,730,900.26	108,876,979.18	7,955,405.41
JUNIN	4,025,802.97	110,707,734.76	41,214,041.58	4,400,136.08	123,229,875.47	28,059,807.41	3,822,236.73	44,785,877.99	17,477,380.06
LA LIBERTAD	7,381,306.77	283,398,346.41	17,551,853.63	9,694,864.19	264,799,247.04	23,501,266.94	9,737,726.11	383,496,680.24	23,596,830.54
LAMBAYEQUE	595,910.36	3,172.90	0.00	1,057,995.17	0.00	0.00	918,369.10	275,554.85	0.00
LIMA	7,605,118.47	199,229,306.71	45,075,171.07	7,639,057.65	183,366,498.43	42,749,831.79	7,260,888.87	76,017,466.82	17,552,009.47
LORETO	214,350.90	0.00	0.00	415,397.82	0.00	0.00	440,200.97	0.00	0.00
MADRE DE DIOS	1,411,028.05	42,911.72	0.00	1,422,198.21	47,797.50	0.00	1,433,886.86	46,961.72	0.00
MOQUEGUA	3,597,750.48	487,216,297.61	95,313,610.19	3,868,937.55	211,435,193.41	104,590,057.73	4,941,141.16	398,388,019.52	50,029,460.49
PASCO	3,493,547.67	355,486,278.67	92,382,901.91	3,959,093.91	377,199,408.10	57,814,651.22	3,718,968.61	132,040,467.14	25,417,058.06
PIURA	3,680,023.14	6,876.60	758.84	5,400,749.37	9,607.29	913.31	5,039,301.26	34,563.80	27.56
PUNO	6,760,651.30	144,315,028.28	36,685,326.00	7,009,876.57	172,502,222.28	62,394,204.47	6,791,478.01	263,020,980.91	35,605,299.83
SAN MARTIN	957,333.37	164,007.07	11,504.42	1,034,538.46	478,211.55	14,991.84	631,223.98	536,729.86	15,286.93
TACNA	2,423,457.96	773,249,540.38	106,142,170.26	3,145,713.72	711,596,409.20	84,725,432.09	3,028,635.80	346,556,533.41	36,499,780.19
TUMBES	10,809.35			10,964.56	0.00	0.00	8,632.41	0.00	0.00
UCAYALI	92,841.38			28,238.61	0.00	0.00	20,298.54	0.00	0.00
TOTAL	97,086,931.15	5,157,001,429.17	478,918,103.84	117,567,436.30	4,435,674,554.26	474,391,805.68	107,631,769.64	3,671,679,736.48	273,515,681.78

Fuente: Transparencia Económica del M.E.F.

* Cifras a diciembre de 2009

** Cifras a noviembre de 2009

Aporte Voluntario

Montos comprometidos y ejecutados (Nuevos Soles S/.)

	FONDO LOCAL			FONDO REGIONAL		
	COMPROMETIDO	EJECUTADO	% EJECUCIÓN	COMPROMETIDO	EJECUTADO	% EJECUCIÓN
ANCASH	360,762,334	263,541,137	73.1%	106,888,089	80,301,098	75.1%
APURIMAC	272,729	272,729	100.0%	1,057,806	1,055,420	99.8%
AREQUIPA	106,615,741	19,563,998	18.4%	31,402,998	15,142,476	48.2%
AYACUCHO	166,315	108,186	65.0%	366,890	52,086	14.2%
CAJAMARCA	103,435,448	70,923,242	68.6%	22,421,826	11,120,215	49.6%
CALLAO	448,172	287,994	64.3%	1,014,620	460,332	45.4%
CUSCO	65,259,488	44,130,369	67.6%	15,350,268	12,761,711	83.1%
HUANCAVELICA	1,102,504	1,026,491	93.1%	2,334,916	2,429,231	104.0%
HUANUCO	14,950,343	12,587,720	84.2%	847,694	736,778	86.9%
ICA	2,212,149	1,445,948	65.4%	8,829,666	6,571,509	74.4%
JUNIN	4,712,845	4,179,983	88.7%	3,495,949	3,266,275	93.4%
LA LIBERTAD	11,301,795	8,410,267	74.4%	40,124,822	26,713,886	66.6%
LAMBAYEQUE	963,930	346,786	36.0%	336,569	39,784	11.8%
LIMA	15,333,286	10,035,961	65.5%	17,541,218	9,564,579	54.5%
MOQUEGUA	3,280,339	2,692,116	82.1%	27,857,093	19,125,965	68.7%
PASCO	14,193,319	14,291,861	100.7%	13,077,351	9,287,111	71.0%
PUNO	3,631,757	1,902,625	52.4%	18,846,550	10,310,688	54.7%
TACNA	12,397,894	7,526,397	60.7%	18,841,458	13,836,993	73.4%
TOTAL	721,040,388	463,273,810	64.3%	330,635,783	222,776,137	67.4%

(*) Cifras al mes de noviembre 2009
Fuente: MINEM / OGGS

Distribución del Pago por Derecho de Vigencia y Penalidad (Nuevos Soles S/.)

DISTRIBUCIÓN DEL PAGO POR DERECHO DE VIGENCIA Y PENALIDAD POR ENTIDADES A NIVEL NACIONAL (en Nuevos Soles)

Año	Provincias	Distritos	Ext. Pobreza	INGEMMET	INACC	MEM	Gobiernos Regionales	Total
1993	6,807,795	-	-	5,102,982	2,552,187	2,552,187	-	17,015,151
1994	13,233,092	-	-	9,924,931	4,957,474	4,962,320	-	33,077,817
1995	15,443,481	4,906,739	-	15,223,925	7,611,965	7,611,965	-	50,798,076
1996	8,114,689	8,528,495	-	12,487,397	6,221,510	6,243,702	-	41,595,793
1997	12,843,074	13,679,940	-	19,793,930	9,892,615	9,896,968	-	66,106,528
1998	11,778,891	12,083,144	-	17,772,166	8,886,087	8,886,087	-	59,406,375
1999	12,314,828	12,435,272	-	18,385,883	9,192,946	9,192,946	-	61,521,875
2000	12,606,026	12,641,674	-	18,696,111	9,348,056	9,348,056	-	62,639,922
2001	13,062,002	15,787,731	22,227,774	6,566,790	6,678,093	3,303,904	-	67,626,295
2002	15,589,407	15,710,430	27,586,051	7,741,720	7,803,163	3,855,450	-	78,286,221
2003	16,483,017	16,562,103	29,085,924	8,050,689	8,166,395	4,025,345	-	82,373,473
2004	15,103,404	25,961,230	26,675,669	8,958,486	8,997,715	4,479,243	-	90,175,747
2005	-	52,471,067	-	6,919,332	6,929,939	3,459,370	-	69,779,708
2006	-	90,426,530	-	12,087,870	12,099,628	6,043,935	-	120,657,963
2007	-	97,086,931	-	22,614,472	3,245,338	6,462,878	-	129,409,619
2008	-	117,567,436	-	30,326,895	-	7,533,957	590,123	156,018,411
2009	-	107,631,770	-	26,924,189	-	6,719,990	2,109,879	143,385,827
Total	153,379,708	603,480,491	105,575,418	247,577,769	112,583,111	104,578,302	2,700,002	1,329,874,801

* Para el año 2009 la distribución corresponde al periodo comprendido entre el 01/01/2009 y el 31/10/2009.
Tipo de Cambio: 1\$=3.038 soles

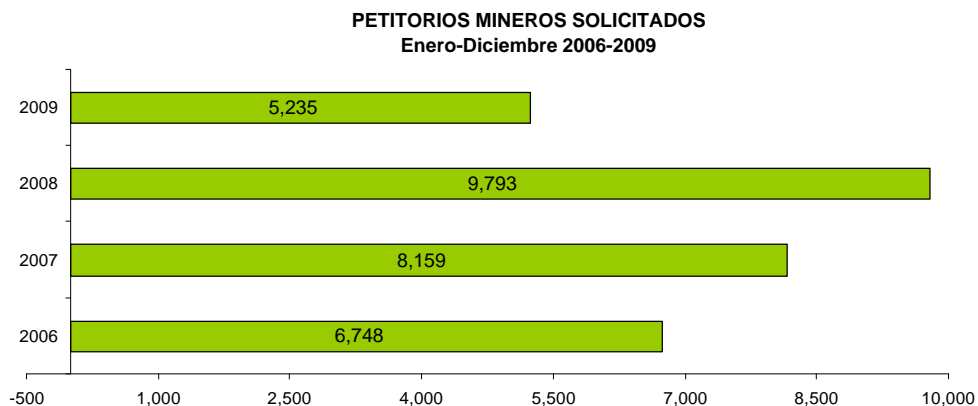
Fuente : 1993-1998: MINEM / DGM
1999-2009: INGEMMET / DDV

Petitorios Mineros

Número de Petitorios Mineros solicitados

Año	Ene	Feb	Mar	Abr	May	Jun	Jul	Ago	Set	Oct	Nov	Dic	Total
2005	454	244	303	375	315	932	401	556	369	342	598	163	5052
2006	1172	339	464	398	609	582	541	495	488	688	527	445	6748
2007	1478	605	571	513	767	576	566	769	555	751	715	293	8159
2008	709	1674	642	807	1007	649	856	1094	812	686	511	346	9793
2009	353	717	601	338	507	281	304	586	415	439	404	290	5235

Fuente: INGEMMET
Elaboración: MINEM
Cifras a 31 de diciembre de 2009



Fuente: INGEMMET
Elaboración: MINEM

DESCRIPCIÓN	CANTIDAD	EXTENSIÓN (HAS.)
DERECHOS MINEROS TITULADOS	33,482	14,546,629.96
DERECHOS MINEROS EN TRAMITE	7,081	2,793,113.68
DERECHOS MINEROS EXTINGUIDOS	4,855	2,378,782.72
PLANTAS DE BENEFICIO Y OTROS	434	71,041.64
TOTAL	45,852	19,789,568.01

Fuente: INGEMMET
Elaboración: MINEM
Cifras a 31 de diciembre de 2009

Actividad minera y Áreas restringidas

ACTIVIDAD MINERA A NIVEL NACIONAL

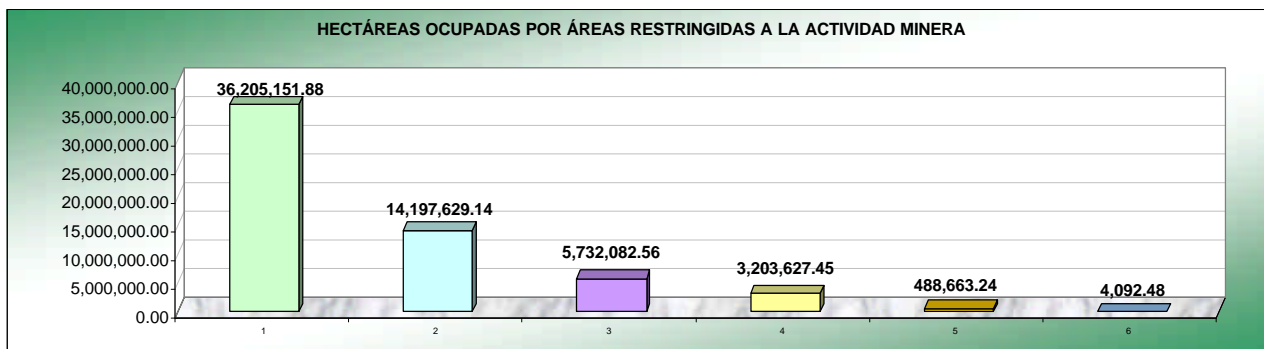
	2007			2008			2009		
	HAS.	%	UNID.	HAS.	%	UNID.	HAS.	%	UNID.
TERRITORIO EN EL PERÚ	128,000,000	100%		128,000,000	100%		128,000,000	100%	
TERRITORIO EN PRODUCCIÓN	786,065.732	0.61%	534	871,404.567	0.68%	607	780,909.01	0.61%	394
TERRITORIO EN EXPLORACION	919,536.303	0.72%	1538	813,602.447	0.64%	1304	435,144.68	0.34%	503

Fuente: MINEM / DPM / Hasta el 29 Dic 2009

AREAS RESTRINGIDAS A LA ACTIVIDAD MINERA A NIVEL NACIONAL AL 31/12/2009

ITEM	TIPO DE ÁREAS RESTRINGIDAS	CANTIDAD	HAS.	% DEL PERÚ
1	AREA NATURAL	161	36,205,151.88	28.2
2	PROYECTO ESPECIAL	13	14,197,629.14	11.0
3	ZONA ARQUEOLOGICA	2,087	5,732,082.56	0.0
4	OTRA AREA RESTRINGIDA	33	3,203,627.45	4.5
5	ZONA URBANA (área urbana y expansión)	137	488,663.24	0.4
6	PUERTOS Y AEROPUERTOS	19	4,092.48	2.5
TOTAL		2,450	59,831,247	46.6

Fuente: INGEMMET



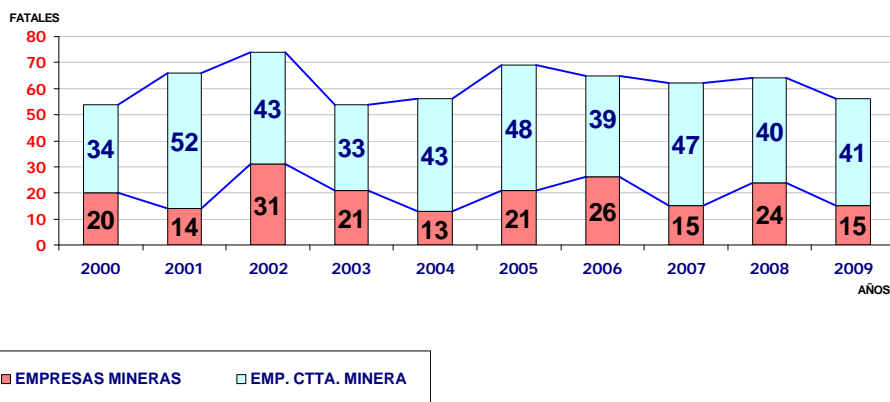
Territorio Nacional 128,521,560 has.
FUENTE: INGEMMET / DC-UCA

En lo que va del año, se han reportado 49 accidentes en la actividad minera que han registrado 56 víctimas fatales.

	MESES/VICTIMAS POR ACCIDENTE FATAL												TOTAL
	ENE.	FEB.	MAR.	ABR.	MAY.	JUN.	JUL.	AGOS.	SET.	OCT.	NOV.	DIC.	
2000	6	4	2	3	3	6	8	0	0	7	8	7	54
2001	2	9	5	5	8	3	8	8	4	5	4	5	66
2002	20	3	4	6	5	5	4	6	4	8	8	1	74
2003	4	8	5	7	5	3	4	5	3	3	4	3	54
2004	2	9	8	5	2	9	1	3	4	7	5	1	56
2005	3	8	6	6	6	3	5	3	7	5	8	9	69
2006	6	7	6	3	6	5	6	5	5	8	4	4	65
2007	5	6	7	3	7	6	4	6	5	6	5	2	62
2008	12	5	7	6	3	5	6	6	5	3	3	3	64
2009*	4	14	6	2	3	8	6	4	2	1	4	2	56

* Datos al 31/12/2009. DGM / DTM

EVOLUCION ACCIDENTES FATALES
EMPRESA MINERA - EMPRESA CTTA. MINERA 2000-2009



Fuente: MINEM / DGM-DTM

ENERO

- **R.M. Nº 002-2009-PCM.-** Amplían plazo para la presentación del proyecto de Reglamento de la Ley Nº 29023 - Ley que regula la comercialización y uso del cianuro, ante el Ministerio de Energía y Minas. (10.01.2009)
- **D.S. Nº 003-2009-EM.-** Modifican Reglamento de Pasivos Ambientales de la Actividad Minera aprobados por D.S. Nº 059-2005-EM. (15.01.09)
- **R.S. Nº 002-2009-EM.-** Crean el Comité de Inversión del Ministerio de Energía y Minas (14.01.09)
- **R.M. Nº 612-2009-MEM/DM.-** Incorporan facultades complementarias de minería y asuntos ambientales mineros en el marco de las funciones transferidas en el proceso correspondiente al año 2007 y otras funciones, establecidas en el Plan Anual de Transferencias de Competencias del Sector Energía y Minas para el período 2008. (08.01.09)
- **R.D. Nº 004-2009-MEM/DGM.-** Sancionan a Compañía Minera Yahuarcocha S.A. Por no declarar al pasivo ambiental minero "Relavera Ticapampa" (12.01.09)
- **Res. Nº 100-2008-OS/PRES.-** Aprueban transferencias de fondos a favor del Ministerio de Energía y Minas. (10.01.09)
- **Res. Nº 671-2008-OS/CD.-** Proyecto de modificación del Reglamento de Supervisión de Actividades Energéticas y Mineras de OSINERGMIN (08.01.09)
- **R.M. Nº 025-2009-MEM/DM.-** Aprueban la matriz de Indicadores de Desempeño y Metales de las Políticas Nacionales del año 2009 correspondientes al Sector Energía y Minas (17.01.09)
- **Res. Nº 015-2009-OS/CD.-** Disponen que en tanto se culmine con la designación de empresas supervisoras, la supervisión y fiscalización a realizar en la actividad minera se efectuará con las empresas supervisoras y supervisores contratados al 31 de diciembre de 2008 (17.01.09)
- **Res. Nº 00009-2009-INGEMMET/PCD.-** Disponen publicar relación de concesiones mineras cuyos títulos fueron aprobados en el mes de diciembre de 2008. (17.01.09)
- **R.M. Nº 027-2009-PCM.-** Conforman la Comisión de Selección para la elección de un miembro y del miembro de la sociedad civil en el Consejo Directivo de OSINERGMIN (22.01.09)
- **Res. Nº 004-2009-INGEMMET/PCD.-** Designan funcionarios autorizados a expedir copias certificadas de documentos emitidos por el INGEMMET o que obren en expedientes de procedimientos administrativos (22.01.09)
- **D.S. Nº 005-2009-EM.-** Aprueban Reglamento de la Ley Nº 27651 - Ley de Formalización y Promoción de la Pequeña Minería y la Minería Artesanal. (23.01.09)
- **R.S. Nº 005-2009-EM.-** Designan Presidente del Consejo Directivo del INGEMMET. (30.01.09)
- **Res Nº 018-200-INGEMMET/PCD.-** Asignan montos recaudados por concepto de pagos de derecho de vigencia y penalidad de derechos mineros, así como por la formulación de petitorios mineros, correspondiente al mes de diciembre de 2008.- (31.01.09)

FEBRERO

- **DD.SS.Nºs. 012 y 013-2009-EM.-** Autorizan a empresas mineras a realizar actividades dentro de los cincuenta kilómetros de zona de frontera (13.02.09)
- **R.S. Nº 009-2009-EM.-** Modifican la R.S. Nº 002-2009-EM, sobre creación del Comité de Inversión del Ministerio de Energía y Minas (11.02.09)
- **Res. Nº 0024-2009-INGEMMET/PCD.-** Disponen publicar relación de concesiones mineras cuyos títulos fueron aprobados en el mes de enero de 2009 (15.02.09)
- **R.M. Nº 107-2009-MEM/DM.-** Designan representantes del Ministerio ante la Mesa de Diálogo del Sector Energía y Minas. (21.02.09)
- **R.M. Nº 108-2009-MEM/DM.-** Exoneran de proceso de selección la contratación de supervisión de la Obra "Sistema de Drenaje Subterráneo del Cerro Tamboraque" (21.02.09)

- **D.S. Nº 044-2009-EF.-** Modifican el Reglamento de la Ley Nº 27506, Ley de Canon, aprobado por el Decreto Supremo Nº 005-2002-EF (26.02.09)
- **Res. Nº 032-2009-OS/CD.-** Modifican Reglamento de Supervisión de Actividades Energéticas y Mineras de OSINERGMIN (26.02.09)
- **R.M. Nº 118-2009-MEM/DM.-** Aprueban el Plan Operativo Informático 2009 (28.02.09)
- **Res. Nº 033-2009-OS/CD.-** Incorporan disposición complementaria al Reglamento de Supervisión de Actividades Energéticas y Mineras de Osinergmin (28.02.09)

MARZO

- **Res. Nº 039-2009-INGEMMET/PCD.-** Asignan montos recaudados por concepto de pago del Derecho de Vigencia de derechos mineros y de la formulación de petitorios mineros, correspondientes al mes de enero de 2009 (04.03.09)
- **D.S. Nº 016-2009-EM.-** Establecen disposiciones para las auditorías de los sistemas de gestión en seguridad y salud en el trabajo en empresas mineras (06.03.09)
- **Res Nº 044-2009-INGEMMET/PCD.-** Disponen la publicación de la relación de concesiones mineras cuyos títulos fueron aprobados en el mes de febrero de 2009 (15.03.09).
- **Res. Nº 039-2009-INGEMMET/PCD.-** Asignan montos recaudados por concepto de pago del Derecho de Vigencia de derechos mineros y de la formulación de petitorios mineros, correspondientes al mes de enero de 2009 (04.03.09).
- **D.S. Nº 016-2009-EM.-** Establecen disposiciones para las auditorías de los sistemas de gestión en seguridad y salud en el trabajo en empresas mineras (06.03.09).
- **Res Nº 044-2009-INGEMMET/PCD.-** Disponen la publicación de la relación de concesiones mineras cuyos títulos fueron aprobados en el mes de febrero de 2009 (15.03.09).
- **D.S. Nº 019-2009-EM.-** Decreto Supremo que suspende la admisión de petitorios mineros en la Región Madre de Dios (19.03.09).

ABRIL

- **R.M. Nº 162-2009-MEM/DM.-** Designan representantes titular y alterno del Ministerio ante la Mesa de Diálogo Permanente entre el Estado y los Pueblos Indígenas de la Amazonia Peruana (03.04.2009).
- **R.M. Nº 166-2009-MEM/DM.-** Designan representantes del Ministerio ante el Centro Nacional de Planeamiento Estratégico - CEPLAN (04.04.2009).
- **R.M. Nº 167-2009-MEM/DM.-** Aprueban la incorporación de facultades complementarias de minería y asuntos ambientales mineros en el marco de funciones transferidas en el proceso correspondiente al año 2007 al Gobierno Regional del Callao (04.04.2009).
- **Res. Nº 054-2009-INGEMMET/PCD.-** Asignan montos recaudados por concepto de pago del Derecho de Vigencia de derechos mineros y en la formulación de petitorios mineros (06.04.2009).
- **Res. Nº 053-2009-OS/CD0.-** Resolución que fija los Precios en barra aplicables al período entre el 01 de mayo de 2009 y el 30 de abril de 2010 (15.04.2009).
- **D.S. Nº 023-2009-PCM.-** Decreto Supremo que aprueba el Texto Único de Procedimientos Administrativos - TUPA del Organismo Supervisor de la Inversión en Energía y Minería - OSINERGMIN (23.04.09)
- **D.S. Nº 043-2009-EM.-** Amplían Régimen de Notificación Electrónica contenido en el Decreto supremo Nº 018-2008-EM (28.04.09)
- **R.S. Nº 023-2009-EM.-** Aceptan renuncia y designan miembros del Consejo Directivo del INGEMMET (23.04.09)
- **R.M. Nº 181-2009-MEM/DM.-** Aceptan renuncia y encargan funciones de Director General de Asuntos Ambientales Mineros (17.04.09)
- **Res. Nº 0058-2009-INGEMMET/PCD.-** Disponen publicar relación de concesiones mineras cuyos títulos fueron aprobados en el mes de marzo de 2009 (17.04.09).

MAYO

- **R.D. Nº 091-2009-MEM/DGM.-** Declaran obligatoria la presentación de la Declaración Jurada de Inversiones programadas y ejecutadas durante el mes, y derogan la R.D. Nº 104-96-EM/DGM (07.05.2009)
- **Res. Nº 066-2009-INGEMMET/PCD.-** Asignan montos recaudados por concepto de pago de derecho de vigencia y penalidad, de derechos mineros correspondientes al mes de marzo de 2009 (08.05.2009)
- **R.M. Nº 206-2009-PCM.-** Constituyen Grupo de Trabajo Multisectorial para elaborar propuestas a fin de mejorar el desarrollo de las actividades de la minería artesanal en el marco de la legislación vigente (13.05.2009)

- **D.U. Nº 060-2009.-** Autorizan destinar hasta un cincuenta por ciento (50%) de los recursos del canon y sobrecanon y la regalía minera exclusivamente para el mantenimiento de infraestructura de impacto regional y local, priorizando infraestructura básica (14.05.2009)
- **Res. Nº 0073-2009-INGEMMET/PCD.-** Disponen la publicación de la relación de concesiones mineras cuyos títulos fueron aprobados en el mes de abril de 2009 (16.05.2009)
- **R.M. Nº 232-2009-MEM/DM.-** Delegan en los Vice Ministros de Energía y Minas la facultad de aprobar Planes Estratégicos Institucionales de las empresas adscritas al Sector Energía y Minas (21.05.2009)
- **R.D. Nº 098-2009-MEM/DGM.-** Establecen fecha y forma de presentación de la Declaración Anual Consolidada - DAC correspondiente al año 2008 (21.05.2009)
- **R.S. Nº 034-2009-EM.-** Nombran Vocal Titular del Consejo de Minería (27.05.2009)
- **D.S. Nº 046-2009-EM.-** Modifican Artículo 17º del Reglamento de la Ley Nº 27651, Ley de Formalización y Promoción de la Pequeña Minería y la Minería Artesanal, aprobado por el D.S. Nº 005-2009-EM (29.05.2009)
- **R.M. Nº 243-2009-MEM/DM.-** Aprueban inclusión de pasivos ambientales mineros en el Inventario Inicial de Pasivos Ambientales Mineros aprobados por R.M. Nº 290-2006-MEM/DM (31.05.2009)

JUNIO

- **R.M. Nº 246-2009-MEM/DM.-** Aprueban inclusión de pasivos ambientales mineros ubicados en la Región de Huancavelica en el Inventario Inicial de Pasivos Ambientales Mineros (03.06.2009)
- **R.S. Nº 041-2009-EM.-** Aceptan renuncia y encargan el Despacho del Viceministro de Minas al Viceministro de Energía (04.06.2009)
- **D.S. Nº 047-2009-EM.-** Suspenden la aplicación de diversos artículos del Reglamento de la Ley Nº 27651, "Ley de Formalización y Promoción de la Pequeña Minería y la Minería Artesanal", aprobado por D.S. Nº 005-2009-EM (05.06.2009)
- **Res. Nº 084-2009-INGEMMET.-** Asignan montos recaudados por concepto de pago del Derecho de Vigencia y Penalidad de derechos mineros y del Derecho de Vigencia en la formulación de peticitorios mineros correspondientes al mes de abril (05.06.2009)
- **R.S. Nº 042-2009-EM.-** Califican para efecto del Decreto Legislativo Nº 973 al inversionista del Contrato de Inversión para la inversión destinada al desarrollo del "Proyecto Minero de Fosfatos Bayóvar" (06.06.2009)
- **Res. Nº 001-2009-OS/JARU.-** Aprueban Criterios para la Graduación de Multas a ser impuestas por la Junta de Apelaciones de Reclamos de Usuarios (09.06.2009)
- **D.S. Nº 051-2009-EM.-** Derogan el D.S. Nº 005-2009-EM y restituyen vigencia del D.S. Nº 013-2002-EM, Reglamento de la Ley Nº 27651 "Ley de Formalización y Promoción de la Pequeña Minería y la Minería Artesanal" (13.06.2009)
- **RR. MM. Nºs. 274 y 275-2009-MEM/DM.-** Aceptan renuncia y designan Secretario General del Ministerio (16.06.2009)
- **Res. Nº 0087-2009-INGEMMET/PCD.-** Disponen la publicación de relación de concesiones mineras cuyos títulos fueron aprobados en el mes de mayo de 2009 (17.06.2009)
- **R.S. Nº 047-2009-EM.-** Designan Viceministro de Minas (21.06.2009)
- **R.M. Nº 304-2009-EF/15.-** Aprueban Índices de Distribución de la Regalía Minera correspondientes al mes de mayo de 2009 (27.06.2009)
- **R.M. Nº 292-2009-MEM/DM.-** Modifican la R.M. Nº 009-2007-MEM/DM, mediante la cual se constituyó la Comisión Permanente en materia energética, geológica y de minería en el Sector Energía y Minas (27.06.2009)

JULIO

- **R.D. Nº 132-2009-MEM/DGM.-** Prorrogan plazo para la presentación de la Declaración Anual Consolidada 2008 - DAC hasta el 31 de julio de 2009 (01.07.09)
- **R.S. Nº 051-2009-EM.-** Modifican R.S. Nº 009-2009-EM en lo referente a la conformación del Comité de Inversión del Ministerio de Energía y Minas (04.07.09)
- **D.S. Nº 054-2009-EM.-** Prorrogan plazo establecido en el D.S. Nº. 034-2007-EM. Para la suspensión de admisión de peticitorios mineros en área comprendida entre las coordenadas UTM - zona 19 (05.07.09)
- **Res. Nº 089-2009-INGEMMET/PCD.-** Asignan montos recaudados por concepto de Derecho de vigencia y Penalidad de derechos mineros correspondientes al mes de mayo de 2009 (06.07.09)

- **R.M. Nº 300-2009-MEM/DM.-** Aprueban lista de bienes y servicios cuya adquisición otorga derecho a devolución del IGV e Impuesto de Promoción Municipal a favor de Minera Peñoles de Peru S.A. Durante la fase de exploración (09.07.09)
- **R.M. Nº 309-2009-MEM/DM.-** Aprueban lista de bienes y servicios cuya adquisición otorga derecho a devolución del IGV e Impuesto de Promoción Municipal a favor de Minera Cuervo S.A.C. Durante la fase de exploración (15.07.09)
- **Res. Nº 0091-2009-INGEMMET/PCD.-** Disponen publicación de concesiones mineras cuyos títulos fueron aprobados en el mes de junio de 2009 (15.07.09)

AGOSTO

- **Res. Nº 097-2009-INGEMMET/PCD.-** Asignan montos recaudados por concepto de pago del Derecho de Vigencia y Penalidad de derechos mineros, así como los montos efectuados en el año 2009 por concepto de Derecho de Vigencia en la formulación de peticitorios mineros durante el mes de junio (05.08.09)
- **R.M. Nº 330-2009-MEM/DM.-** Aprueban lista de bienes y servicios cuya adquisición otorgara derecho a devolución del IGV e Impuesto de Promoción Municipal a favor de Exploraciones Milenio S.A. Durante la fase de exploración (08.08.09)
- **Res. Nº 137-2009-OS/CD.-** Proyecto de "Procedimiento para el reporte de emergencias en las actividades mineras" (08.08.09)
- **R.M. Nº 342-2009-MEM/DM.-** Modifican el Art. 2º de la R.M. Nº 289-2007-MEM/DM, sobre designación de representantes del Ministerio ante la Junta de Administración de los fideicomisos (13.08.09)
- **Res. Nº 140-2009-OS/CD.-** Proyecto de Reglamento de Supervisión de Actividades Energéticas y Mineras de OSINERGMIN (15.08.09)
- **Res. Nº 108-2009-INGEMMET/PCD.-** Disponen la publicación de las concesiones mineras cuyos títulos fueron aprobados en el mes de julio de 2009 (17.08.09)
- **Res. Nº 146-2009-OS/CD.-** Proyecto de resolución que aprueba el Procedimiento para la Reconstrucción de Expedientes Administrativos que se tramitan ante OSINERGMIN (21.08.09)
- **R.M. Nº 353-2009-MEM/DM.-** Modifican numerales del Anexo I y del Anexo III del TUPA del INGEMMET (22.08.09)
- **Res. Nº 115-2009-INGEMMET/PCD.-** Aprueban relación de derechos mineros que no han cumplido con el pago oportuno del Derecho de Vigencia del año 2009 (22.08.09)
- **D.S. Nº 060-2009-EM.-** Aprueban Reglamento de la Cuarta Disposición Complementaria y Transitoria del Decreto Legislativo Nº 1040, con relación a la contratación de empresas de auditoría encargadas de la verificación y evaluación de las obligaciones técnicas, administrativas, contractuales, contables y/o financieras establecidas en las disposiciones vigentes (26.08.09)
- **R.M. Nº 370-2009-MEM/DM.-** Dan por concluida designación de Asesor del Despacho del Viceministerio de Minas (31.08.09)

SEPTIEMBRE

- **Res. Nº 116-2009-INGEMMET/PCD.-** Asignan montos recaudados por concepto de pago del derecho de Vigencia y Penalidad de derechos mineros formulados, así como por la formulación de peticitorios mineros correspondientes al mes de julio de 2009 (04.09.09)
- **R.M. Nº 375-2009-MEM/DM.-** Aprueban lista de bienes y servicios cuya adquisición otorgara derecho a la devolución del IGV e IPM a favor de Compañía Minera Millagros del Socorro S.A. Durante la fase de exploración (05.09.09)
- **Res. Nº 0121-2009-INGEMMET/PCD.-** Disponen publicación de concesiones mineras cuyos títulos fueron aprobados en el mes de agosto de 2009 (15.09.09)
- **R.D. Nº 173-2009-MEM/DGM.-** Aprueban fichas de campo propuestas por el proyecto PERCAN para la identificación de pasivos ambientales mineros ubicados dentro de una ex unidad minera (17.09.09)
- **R.M. Nº 400-2009-MEM/DM.-** Modifican el ítem BG10 del TUPA del Ministerio (18.09.09)
- **R.S. Nº 246-2009-PCM.-** Designan miembro del consejo directivo del Organismo Supervisor de la Inversión en Energía y Minería (18.09.09)
- **R.M. Nº 4112009-MEM/DM.-** Aprueban lista de bienes y servicios cuya devolución otorgara devolución del IGV e IPM a favor de la empresa Anglo American Michiquillay S.A. Durante la fase de exploración (21.09.09)
- **R.S. Nº 251-2009-PCM.-** Autorizan al Ministro de Energía y Minas a ausentarse del país y encargar su Despacho al Ministro de Economía y Finanzas (23.09.09)
- **Ley Nº 29410.-** Ley que prorroga el plazo para el financiamiento y la culminación del Proyecto Planta de Ácido Sulfúrico y Modificación del Circuito de Cobre del Complejo Metalúrgico de La Oroya (26.09.09)

Fuente: MINEM / DGM / DNM
Disponibles en www.minem.gob.pe

OCTUBRE

- **Res. N° 0128-2009-INGEMMET/PCD.**- Disponen la publicación de concesiones mineras cuyos títulos fueron aprobados en el mes de setiembre de 2009 (15.10.09).
- **D.S N° 070-2009-EM.**- Declaran area de no admision de petitorios mineros a areas identificadas mediante coordenadas UTM PSAD 56 (16.10.09)
- **D.S N° 072-2009-EM.**- Autorizan a empresa minera extranjera a adquirir derechos mineros dentro de los cincuenta kilometros de zona de frontera (22.10.09)
- **D.S N° 073-2009-EM.**- Aprueban el Reglamento del Decreto Legislativo N° 1040, Reglamento para la contratacion de evaluadores externos en la evaluacion de los instrumentos de gestion ambiental a cargo de la Direccion General de Asuntos Ambientales Mineros del Ministerio de Energia y Minas (24.10.09)
- **D.S N° 074-2009-EM.**- Modifican el D.S. N° 016-2009-EM., mediante el cual se establecieron disposiciones para las auditorias de los sistemas de gestion en seguridad y salud en el trabajo en empresas mineras (24.10.09)
- **R.D. N° 206-2009-MEM/DGM.**- Nombran Comision Evaluadora que efectuara la calificacion de interesados que se presenten a la convocatoria efectuada por la Direccion General de Minería para ser nominados o renovar su calificacion como peritos mineros (24.10.09)
- **D.S. N° 075-2009-EM.**- Decreto Supremo que reglamenta la Ley N° 29410 (29.10.09)

NOVIEMBRE

- **Res. N° 205-2009-OS/CD.**- Reglamento de Supervision de Actividades Energéticas y Mineras de OSINERGMIN (04.11.2009)
- **Res. N° 130-2009-INGEMMET/PCD.**- Asignan montos recaudados por pago del derecho de vigilancia y penalidad de derechos mineros y pagos efectuados en el año 2009 por concepto de derecho de vigilancia en la formulacion de petitorios mineros correspondientes al mes de setiembre (07.11.2009)
- **D.S. N° 077-2009-EM.**- Modifican el articulo 24 del D.S. N° 03-94-EM (08.11.2009)
- **D.S. N° 078-2009-EM.**- Implementan medidas de remediacion ambiental a cargo del titular minero que haya realizado actividades y/o ejecutado proyectos relacionados con actividades mineras previstas en la ley general de minería (08.11.2009)
- **Res. N° 131-2009-INGEMMET/PCD.**- Declaran la caducidad de diversos derechos mineros por no pago oportuno del derecho de vigencia correspondiente a los años 2008 y 2009 (08.11.2009)

- **Res. N° 135-2009-INGEMMET/PCD.**- Disponen la Publicacion de concesiones mineras cuyos titulos fueron aprobados en el mes de octubre de 2009 (08.11.2009).

DICIEMBRE

- **Res N° 140-2009-INGEMMET/PCD.** Asignan montos recaudados por pago de Derecho de Vigencia y Penalidad de derechos mineros y por pago de Derecho de Vigencia por la formulacion de peritos mineros correspondientes al mes de octubre de 2009 (01.12.2009).
- **RR. N°s 062,063 y 064-2009-PCM/SD.**- Reconocen a comisiones intergubernamentales de los sectores Energia y Minas, Vivienda, Construccion y Saneamiento y de Produccion, según lo dispuesto en el D.S. N° 047-2009-PCM (02.12.2009).
- **D.S N° 085-2009-EM.**- Autorizan a empresa minera extranjera a adquirir derechos mineros dentro de los cincuenta kilometros de zona de frontera (04.12.2009)..
- **R.M. N° 520-2009-PCM.**- Conforman comision de seleccion para la eleccion de miembros del Consejo Directivo del Organismo Supervisor de la Inversion en Energia y Minería - OSINERGMIN (08.12.2009)..
- **Res N° 233-2009-OS/CD.**- Aprueban el Reglamento de Procedimiento Administrativo Asacionador de OSINERGMIN (11.12.2009)..
- **R.M. N° 080-2009-EM.**- Imponen derecho de servidumbre minera de uso para la construccion del Complejo Industrial Minero del Proyecto Tantahuatay a favor de Compania Minera coimolache S.A. (15.12.2009).
- **Res N° 0152-2009-INGEMMET/PCD.**- Relacion de concesiones mineras cuyos titulos fueron aprobados en el mes de noviembre 2009. (16.12.2009)
- **Res N° 257-2009-OS/CD.**- Modifican la Res 185-2008-OS/CD. Aprobo la tipificacion de infracciones generales y escala de multas sanciones de osinergmin. (19.12.2009)
- **R.M. N° 548-2009-MEM/DM.**- Declaran infundado recurso de reconsideracion interpuesto por Shougang Hierro Peru s.a.a. Contra la R.M. N° 456-2009-MEM/DM. (29.12.2009)
- **Res. N° 260-2009-OS/CD.**- Aprueban cuadro de tipificacion de infracciones de seguridad e higiene minera. (29.12.2009)
- **R.D. N° 248-2009-MEN/DM.**- Nominan a diversos profesionales como peritos mineros en el ambito nacional para el periodo 2010 - 2011 (31.12.2009).