

# CAPÍTULO 9

---

## PARTICIPACIÓN DE LAS EMPRESAS ESTATALES Y PRIVADAS EN EL MERCADO ELÉCTRICO



PERÚ

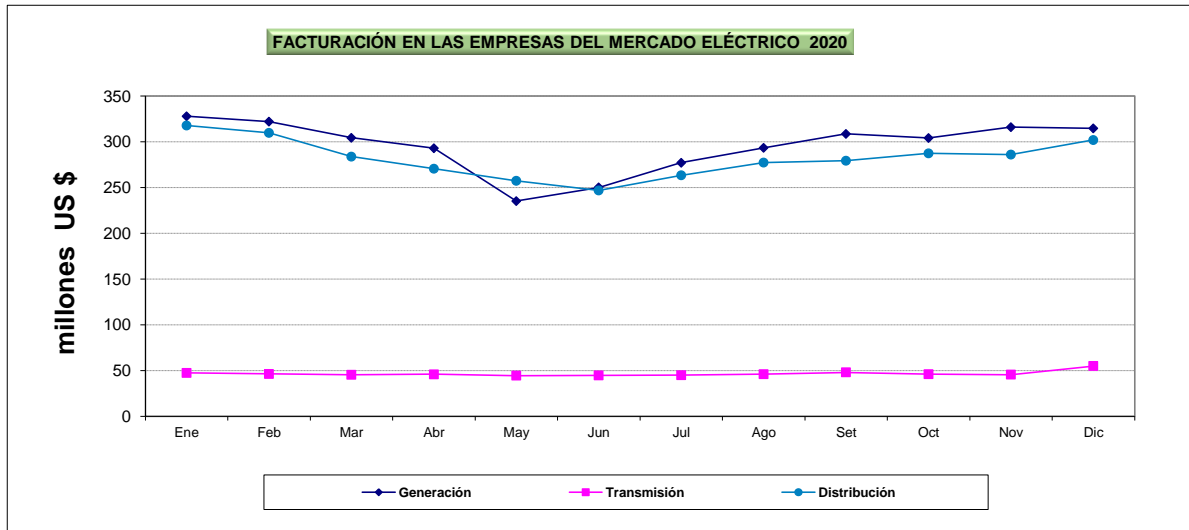
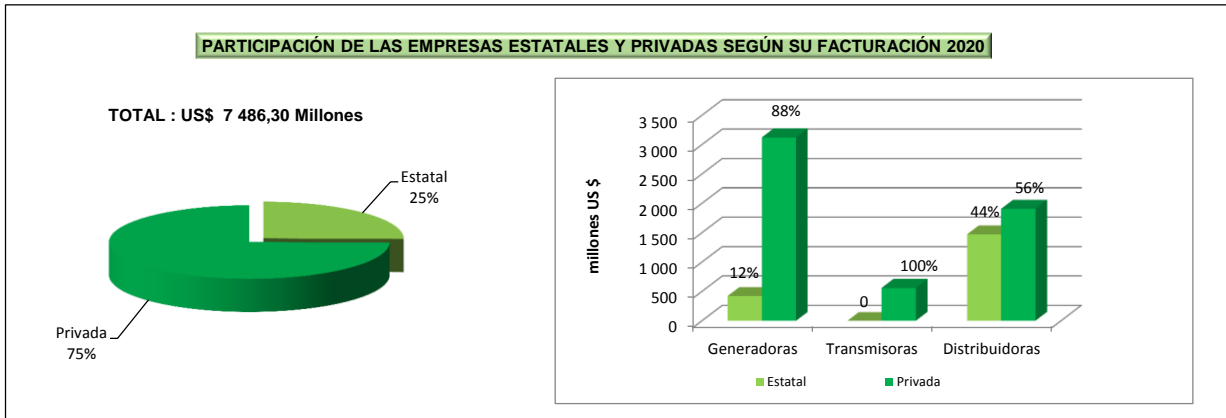
Ministerio  
de Energía y Minas

**9.1. PARTICIPACIÓN DE LAS EMPRESAS\* DEL MERCADO ELÉCTRICO SEGÚN SU FACTURACIÓN \*\* TOTAL**

Tipo de empresa	Estatal	Privada	Total
(millones US \$)			
Generadoras	421.92	3 123.55	<b>3 545.46</b>
	12%	88%	47%
Transmisoras	0	560.86	<b>560.86</b>
			7%
Distribuidoras	1 472.10	1 907.87	<b>3 379.97</b>
	44%	56%	45%
<b>Total</b>	<b>1 894.02</b>	<b>5 592.28</b>	<b>7 486.30</b>
	25%	75%	

(\*) Sólo empresas que informan a la DGE a diciembre 2020

(\*\*) Consolidado basado en la información declarada mensualmente a la Dirección General de Electricidad (aportes y facturación por energía) a diciembre 2020



9.2. PARTICIPACIÓN DE LAS EMPRESAS\* GENERADORAS<sup>1</sup> DEL MERCADO ELÉCTRICO

a. Empresas estatales

N°	Nombre de la empresa	Potencia instalada 2020 (MW)										Producción de energía eléctrica 2020 (GWh)										Facturación total 2020	
		Hidráulica	Particip.	Térmica	Particip.	Solar	Particip.	Eólica	Particip.	Total	Particip.	Hidráulica	Particip.	Térmica	Particip.	Solar	Particip.	Eólica	Particip.	Total	Particip.	miles US \$	Particip.
1	Electroperú S. A.	1 008.36	19.5%	18.68	0.2%		0.0%		0.0%	1 027.04	7.7%	6 984.28	23.7%				0.00%		0.00%	6 984.28	14.05%	308 551.12	8.7%
2	Emp. de Generación Eléctrica de Arequipa S. A.	177.09	3.4%	62.52	0.8%		0.0%		0.0%	239.61	1.8%	1 023.72	3.5%	0.23	0.00%		0.00%	0.00%	1 023.95	2.06%	48 635.53	1.4%	
3	Emp. de Generación Eléctrica del Sur S. A.	35.70	0.7%	22.93	0.3%		0.0%		0.0%	58.63	0.4%	107.94	0.4%	25.16	0.14%		0.00%	0.00%	133.09	0.27%	12 167.43	0.3%	
4	Empresa de Generación Eléctrica Machupicchu S.A.	192.45	3.7%	15.62	0.2%		0.0%		0.0%	208.07	1.6%	1 173.06	4.0%				0.00%	0.00%	1 173.06	2.36%	32 558.79	0.9%	
5	Empresa de Generación Eléctrica San Gabán S. A.	114.00	2.2%				0.0%		0.0%	114.00	0.9%	730.79	2.5%				0.00%	0.00%	730.79	1.47%	20 004.73	0.6%	
	<b>Total</b>	<b>1 527.60</b>		<b>119.75</b>		<b>0.00</b>		<b>0.00</b>		<b>1 647.35</b>	<b>12.3%</b>	<b>10 019.80</b>		<b>25.39</b>		<b>0.00</b>		<b>0.00</b>	<b>10 045.19</b>	<b>20.21%</b>	<b>421 917.60</b>	<b>11.9%</b>	

b. Empresas privadas

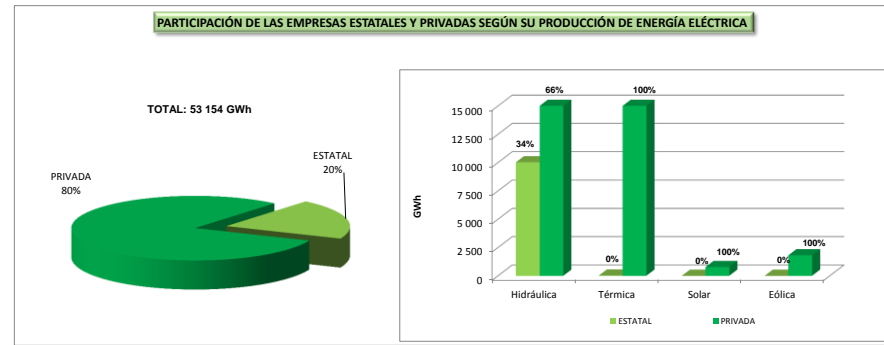
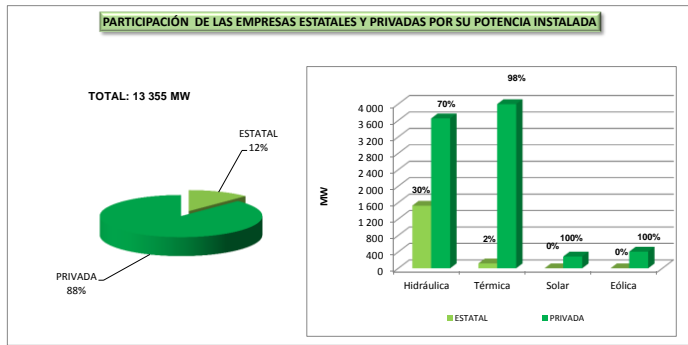
N°	Nombre de la empresa	Potencia instalada 2020 (MW)										Producción de energía eléctrica 2020 (GWh)										Facturación total 2020	
		Hidráulica	Particip.	Térmica	Particip.	Solar	Particip.	Eólica	Particip.	Total	Particip.	Hidráulica	Particip.	Térmica	Particip.	Solar	Particip.	Eólica	Particip.	Total	Particip.	miles US \$	Particip.
6	Agro Industrial Paramonga S.A.A.			23.00	0.3%					23.00	0.2%			91.88	0.5%				91.88	0.18%	5 543.67	0.2%	
7	Agroaurora S.A.C.			37.50	0.5%					37.50	0.3%			28.87	0.2%				28.87	0.06%	108.11	0.0%	
8	Agroindustrias San Jacinto S.A.A.			21.71	0.3%					21.71	0.2%			53.98	0.3%				53.98	0.11%	136.74	0.0%	
9	Andean Power S.A.C.	20.00	0.5%							20.00	0.1%	118.32	0.4%						118.32	0.24%	6 474.15	0.2%	
10	Asociación Santa Lucía de Chacas	3.00	0.1%							3.00	0.0%	8.85	0.0%						8.85	0.02%	359.59	0.0%	
11	Atria Energía S.A.C.	1.80	0.0%							1.80	0.0%	4.71	0.0%						4.71	0.01%	36 555.95	1.0%	
12	Bioenergía del Chira S.A.			15.82	0.2%					15.82	0.1%			70.04	0.4%				70.04	0.14%	3 118.22	0.1%	
13	Celepsa Renovables S.R.L.	19.68	0.5%							19.68	0.1%	139.68	0.5%						139.68	0.28%	5 008.03	0.1%	
14	Central Hidroeléctrica de Langui S.A.	6.42	0.2%							6.42	0.0%	23.12	0.1%						23.12	0.05%	1 093.77	0.0%	
15	Centrales Santa Rosa S.A.C.	2.90	0.1%							2.90	0.0%	15.81	0.1%						15.81	0.03%	1 070.87	0.0%	
16	Chinango S.A.C	185.10	5.1%							185.10	1.4%	969.90	3.3%						969.90	1.95%	41 736.81	1.2%	
17	Compañía Eléctrica El Platanal S.A.	220.00	6.0%							220.00	1.6%	1 107.62	3.8%						1 107.62	2.23%	65 914.50	1.9%	
18	Compañía Hidroeléctrica Tingo S.A.	1.65	0.0%							1.65	0.0%	2.00	0.0%						2.00	0.00%	1 835.77	0.1%	
19	E.A.W. Muller S.A.	0.59	0.0%							0.59	0.0%	4.29	0.0%						4.29	0.01%	161.05	0.0%	
20	Eléctrica Yanapampa S.A.C.	4.16	0.1%							4.16	0.0%	25.16	0.1%						25.16	0.05%	1 468.22	0.0%	
21	Electro Zaña S.A.C.	13.20	0.4%							13.20	0.1%	72.97	0.2%						72.97	0.15%	729.67	0.0%	
22	Empresa de Generación Eléctrica Canchayillo S.A.C.	5.00	0.1%							5.00	0.0%	33.89	0.1%						33.89	0.07%	1 326.56	0.0%	
23	Empresa de Generación Eléctrica Junín S.A.C.	73.14	2.0%							73.14	0.5%	334.28	1.1%						334.28	0.67%	20 955.92	0.6%	
24	Empresa de Generación Eléctrica Río Baños S.A.C.	20.00	0.5%							20.00	0.1%	131.29	0.4%						131.29	0.26%	4 952.11	0.1%	
25	Empresa de Generación Eléctrica Santa Ana S.A.C.	19.99	0.5%							19.99	0.1%	163.68	0.6%						163.68	0.33%	8 230.15	0.2%	
26	Empresa de Generación Huallaga S.A.	456.00	12.5%							456.00	3.4%	1 883.83	6.4%						1 883.83	3.79%	124 335.69	3.5%	
27	Empresa de Generación Huanza S.A.	96.76	2.7%							96.76	0.7%	425.70	1.4%						425.70	0.86%	34 441.71	1.0%	
28	Empresa Eléctrica Agua Azul S.A.	19.90	0.5%							19.90	0.1%	91.37	0.3%						91.37	0.18%	5 574.40	0.2%	
29	Empresa Eléctrica Río Doble S.A.	20.00	0.5%							20.00	0.1%	92.31	0.3%						92.31	0.19%	6 015.92	0.2%	
30	Enel Generación Perú S.A.A.	568.55	15.6%	970.70	13.0%					1 539.25	11.5%	3 448.97	11.7%	2 808.70	15.9%				6 257.67	12.59%	403 290.78	11.4%	
31	Enel Generación Piura S.A.			330.34	4.4%					330.34	2.5%			624.04	3.5%				624.04	1.26%	53 974.91	1.5%	
32	Enel Green Power Peru S.A.C.					144.48	50.0%	132.30	32.4%	276.78	2.1%					435.71	56.00%	619.86	34.19%	1 055.57	2.12%	49 426.11	1.4%
33	Energía Eólica S.A.							110.00	26.9%	110.00	0.8%							516.37	28.48%	516.37	1.04%	39 948.71	1.1%
34	ENGIE Energía Perú S.A.	245.14	6.7%	2 385.35	31.9%	44.54	15.4%			2 675.03	20.0%	1 255.12	4.3%	5 112.40	29.0%	104.79	13.47%		6 472.31	13.02%	472 867.80	13.3%	
35	Fénix Power Perú S.A.			578.80	7.7%					578.80	4.3%			2 860.56	16.2%				2 860.56	5.75%	157 319.78	4.4%	
36	Generación Andina S.A.C.	27.40	0.8%							27.40	0.2%	118.32	0.4%						118.32	0.24%	5 228.31	0.1%	
37	Generadora de Energía del Perú S.A.	72.86	2.0%							72.86	0.5%	357.13	1.2%						357.13	0.72%	18 894.12	0.5%	
38	Genrent del Perú S.A.C.			81.20	1.1%					81.20	0.6%			332.72	1.9%				332.72	0.67%	7 778.68	0.2%	
39	GR Paino S.A.C.									18.37	4.5%	18.37	0.1%				0.24	0.01%	0.24	0.00%	0.00	0.0%	
40	GR Taruca S.A.C.									18.37	4.5%	18.37	0.1%				0.06	0.00%	0.06	0.00%	0.00	0.0%	
41	GTS Majes S.A.C.					22.00	7.6%			22.00	0.2%					42.98	5.52%		42.98	0.09%	9 374.02	0.3%	
42	GTS Reparición S.A.C.					22.00	7.6%			22.00	0.2%					41.78	5.37%		41.78	0.08%	9 385.68	0.3%	
43	Hidro Pátapo S.A.C.	1.00	0.0%							1.00	0.0%	1.84	0.0%						1.84	0.00%	106.29	0.0%	
44	Hidrocañete S.A.	3.97	0.1%							3.97	0.0%	27.15	0.1%						27.15	0.05%	1 607.82	0.0%	
45	Hidroeléctrica Huanchor S.A.C.	21.30	0.6%							21.30	0.2%	143.27	0.5%						143.27	0.29%	6 439.21	0.2%	
46	Huaura Power Group S.A.	19.20	0.5%							19.20	0.1%	138.28	0.5%						138.28	0.28%	6 209.22	0.2%	
47	Infraestructuras y Energías del Perú S.A.C.			65.71	0.9%					65.71	0.5%			8.00	0.0%				8.00	0.02%	9 121.34	0.3%	
48	Inland Energy S.A.C.	100.00	2.7%							100.00	0.7%	623.01	2.1%						623.01	1.25%	22 192.13	0.6%	
49	Kallpa Generación S.A.	524.60	14.4%	1 171.50	15.7%					1 696.10	12.7%	3 057.23	10.4%	4 311.05	24.4%				7 368.27	14.82%	1 075 267.86	30.3%	
50	Maja Energía S.A.C.	3.80	0.1%							3.80	0.0%	16.03	0.1%						16.03	0.03%	909.51	0.0%	
51	Moquegua FV S.A.C.					16.00	5.5%			16.00	0.1%					47.68	6.13%		47.68	0.10%	5 474.85	0.2%	
52	Orazul Energy Perú S.A.	351.46	9.6%							351.46	2.6%	2 027.29	6.9%						2 027.29	4.08%	84 267.35	2.4%	
53	Panamericana Solar S.A.C.					20.00	6.9%			20.00	0.1%					55.65	7.15%		55.65	0.11%	12 288.55	0.3%	
54	Parque Eólico Marcona S.A.C.							32.10	7.9%	32.10	0.2%							167.58	9.24%	167.58	0.34%	11 147.63	0.3%
55	Parque Eólico Tres Hermanas S.A.C.							97.15	23.8%	97.15	0.7%							508.76	28.06%	508.76	1.02%	31 420.06	0.9%

N°	Nombre de la empresa	Potencia instalada 2020 (MW)										Producción de energía eléctrica 2020 (GWh)										Facturación total 2020	
		Hidráulica	Particip.	Térmica	Particip.	Solar	Particip.	Eólica	Particip.	Total	Particip.	Hidráulica	Particip.	Térmica	Particip.	Solar	Particip.	Eólica	Particip.	Total	Particip.	miles US \$	Particip.
56	Peruana de Inversiones en Energía Renovables S.A.	20.83	0.6%							20.83	0.2%	35.35	0.1%							35.35	0.07%	425.56	0.0%
57	Petramas S.A.C.			12.80	0.2%					12.80	0.1%			60.37	0.3%					60.37	0.12%	6 561.15	0.2%
58	Planta de Reserva Fría de Generación Éten S.A.			235.63	3.2%					235.63	1.8%			1.29	0.0%					1.29	0.00%	22 319.29	0.6%
59	Samay I S.A.			616.00	8.2%					616.00	4.6%			7.80	0.0%					7.80	0.02%	55 933.43	1.6%
60	SDF Energía S.A.C.			38.94	0.5%					38.94	0.3%			63.77	0.4%					63.77	0.13%	8 168.79	0.2%
61	Shougang Generación Eléctrica S.A.A.			69.09	0.9%					69.09	0.5%			8.69	0.0%					8.69	0.02%	15 072.86	0.4%
62	Sindicato Energético S.A.	59.20	1.6%							59.20	0.4%	323.91	1.1%							323.91	0.65%	18 511.81	0.5%
63	Sociedad Minera Cerro Verde S.A.A.			203.21	2.7%					203.21	1.5%			0.77	0.0%					0.77	0.00%	0.00	0.0%
64	Statkraft Perú S.A.	441.55	12.1%							441.55	3.3%	2 245.79	7.6%							2 245.79	4.52%	0.00	0.0%
65	Tacna Solar S.A.C.					20.00	6.9%			20.00	0.1%					49.53	6.37%			49.53	0.10%	11 722.95	0.3%
66	Termochilca S.A.			300.00	4.0%					300.00	2.2%			1 088.57	6.2%					1 088.57	2.19%	69 901.35	2.0%
67	Termoselva S.R.L.			202.64	2.7%					202.64	1.5%			73.96	0.4%					73.96	0.15%	43 840.17	1.2%
<b>Total</b>		<b>3 650.15</b>		<b>7 359.93</b>		<b>289.03</b>		<b>408.29</b>		<b>11 707.40</b>	<b>70.3%</b>	<b>19 467.46</b>		<b>17 607.46</b>		<b>778.13</b>		<b>1 812.88</b>		<b>39 665.93</b>	<b>79.8%</b>	<b>3 123 545.67</b>	<b>88.1%</b>

c. Total participación de empresas\* generadoras estatales y privadas

Nombre de la empresa	Potencia instalada 2020 (MW)										Producción de energía eléctrica 2020 (GWh)										Facturación total 2020	
	Hidráulica	Particip.	Térmica	Particip.	Solar	Particip.	Eólica	Particip.	Total	Particip.	Hidráulica	Particip.	Térmica	Particip.	Solar	Particip.	Eólico	Particip.	Total	Particip.	miles US \$	Particip.
<b>Total empresas estatales y privadas</b>	<b>5 177.75</b>	<b>38.8%</b>	<b>7 479.68</b>	<b>56.0%</b>	<b>289.03</b>	<b>2.2%</b>	<b>408.29</b>	<b>3.1%</b>	<b>13 354.75</b>	<b>100.0%</b>	<b>29 487.26</b>	<b>59.3%</b>	<b>17 632.85</b>	<b>35.5%</b>	<b>778.13</b>	<b>1.6%</b>	<b>1 812.88</b>	<b>3.6%</b>	<b>49 711.12</b>	<b>100.0%</b>	<b>3 545 463.27</b>	<b>100.0%</b>

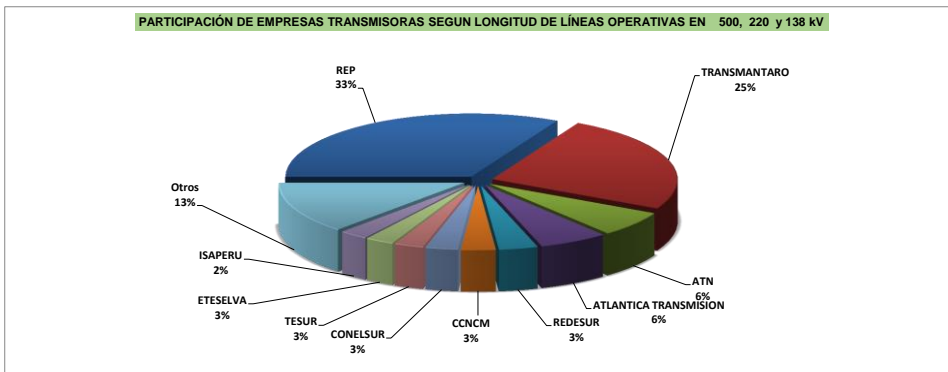
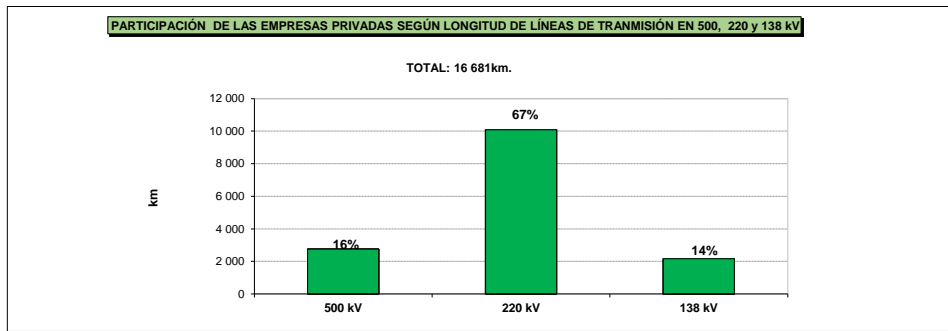
(\*) Sólo empresas cuya actividad principal es la generación de energía eléctrica e informan a la DGE al mes de diciembre 2020.



9.3. PARTICIPACIÓN DE LAS EMPRESAS\* TRANSMISORAS\*\* EN EL MERCADO ELÉCTRICO SEGÚN LONGITUD DE LÍNEAS DE TRANSMISIÓN EN 500kV, 220 kV y 138 kV

N°	Nombre de la empresa	Longitud de línea (km) por nivel de tensión									Facturación total 2020		
		500 kV	Particip.	220 kV	Particip.	138 kV	Particip.	<60 - 75>	Particip.	Total	Particip.	miles US \$	Particip.
1	Atlantica Transmision Sur S.A.	888.34	32%	59.58	1%					947.92	6%	50 290.24	9%
2	ATN 1 S.A.			113.50	1%					113.50	1%	1 648.21	0%
3	ATN 2 S.A.			263.94	3%					263.94	2%	16 494.40	3%
4	ATN S.A.			1 016.08	10%	3.16	0%			1 019.24	7%	24 938.09	4%
5	Compañía Transmisora Andina S.A.					181.31	8%			181.31	1%	845.02	0%
6	Compañía Transmisora Norperuana S.A.C.			33.90	0%					33.90	0%	1 375.53	0%
7	Compañía Transmisora Sur Andino S.A.C.							32.90	9%	32.90	0%	620.16	0%
8	Concesionaria línea de Transmision CCNCM S.A.C.			365.31	4%	107.61	5%			472.92	3%	17 198.01	3%
9	Conelsur LT S.A.C.			253.69	3%			194.92	51%	448.61	3%	12 664.98	2%
10	Consorcio Energético Huancavelica S.A.			147.91	1%	135.93	6%	81.66	21%	365.50	2%	618.69	0%
11	Consorcio Transmántaro S.A.	1 862.26	68%	1 921.52	19%	149.07	7%	4.00	1%	3 936.85	26%	205 056.22	37%
12	Empresa de Transmision Aymaraes S.A.C.							36.29	9%	36.29	0%	10 296.87	2%
13	Empresa de Transmision Guadalupe S.A.C.			2.00	0%					2.00	0%	1 006.27	0%
14	Etenorte S.R.L.			82.70	1%	268.70	12%			351.40	2%	4 823.50	1%
15	Eteselva S.R.L.			393.06	4%					393.06	3%	7 050.38	1%
16	Interconexión Eléctrica ISA Perú S.A.			262.19	3%	130.52	6%			392.71	3%	18 224.03	3%
17	Pomacocha Power S.A.C.			19.20	0%					19.20	0%	1 808.68	0%
18	Red de Energía del Perú S.A.			3 983.45	39%	1 140.80	53%	34.00	9%	5 158.25	34%	155 525.69	28%
19	Red Eléctrica del Sur S.A.			532.61	5%					532.61	3%	16 246.08	3%
20	Transmisora Eléctrica del Sur 2 S.A.C.			110.61	1%	40.84	2%			151.45	1%	6 020.89	1%
21	Transmisora Eléctrica del Sur 3 S.A.C.			128.70	1%					128.70	1%	1 226.72	0%
22	Transmisora Eléctrica del Sur S.A.C.			402.80	4%	3.24	0%			406.04	3%	6 883.80	1%
<b>Total</b>		<b>2 750.60</b>	<b>100%</b>	<b>10 092.75</b>	<b>100%</b>	<b>2 161.18</b>	<b>100%</b>	<b>383.77</b>	<b>100%</b>	<b>15 388.30</b>	<b>100%</b>	<b>560 862.44</b>	<b>100%</b>

(\*) Sólo empresas que informan a la DGE a diciembre 2020. Incluye valores estimados basados en la información declarada mensualmente a la Dirección General de Electricidad por facturación por energía.



#### 9.4. PARTICIPACIÓN DE LAS EMPRESAS\* DISTRIBUIDORAS\*\* EN EL MERCADO ELÉCTRICO

##### a. Empresas estatales

N°	Nombre de la empresa	Número de clientes						Venta de energía (GWh)						Facturación total 2020	
		Mercado regulado	Particip.	Mercado libre	Particip.	Total	Particip.	Mercado regulado	Particip.	Mercado libre	Particip.	Total	Particip.	miles US \$	Particip.
1	Electro Oriente S.A.	500 510	6.44%	41	3.97%	500 551	6.44%	731.04	4.09%	81.68	2.72%	812.71	3.89%	173 369.36	5.1%
2	Electro Puno S.A.A.	313 855	4.04%	1	0.10%	313 856	4.04%	308.10	1.72%	24.65	0.82%	332.75	1.59%	65 571.95	1.9%
3	Electro Sur Este S.A.A.	584 935	7.52%	6	0.58%	584 941	7.52%	589.25	3.29%	35.78	1.19%	625.03	2.99%	130 552.06	3.9%
4	Electro Tocache S.A.	26 161	0.34%		0.00%	26 161	0.34%	29.70	0.17%		0.00%	29.70	0.14%	9 070.85	0.3%
5	Electro Ucayali S.A.	98 508	1.27%	3	0.29%	98 511	1.27%	271.28	1.52%	5.41	0.18%	276.69	1.32%	51 737.42	1.5%
6	Electrocentro S.A.	857 330	11.02%	2	0.19%	857 332	11.02%	826.01	4.62%	6.36	0.21%	832.37	3.98%	195 364.47	5.8%
7	Electronoroeste S.A.	517 608	6.66%	95	9.21%	517 703	6.66%	915.11	5.11%	387.95	12.93%	1 303.06	6.24%	209 347.72	6.2%
8	Electronorte S.A.	387 228	4.98%	53	5.14%	387 281	4.98%	655.16	3.66%	90.47	3.02%	745.63	3.57%	118 988.37	3.5%
9	Electrosur S.A.	175 855	2.26%	19	1.84%	175 874	2.26%	338.20	1.89%	43.76	1.46%	381.96	1.83%	59 557.56	1.8%
10	Hidrandina S.A.	930 392	11.96%	116	11.24%	930 508	11.96%	1 364.05	7.62%	378.21	12.61%	1 742.27	8.34%	292 172.32	8.6%
11	Proyecto Especial Chavimochic	11 839	0.15%			11 839	0.15%	19.05	0.11%			19.05	0.09%	3 640.18	0.1%
12	Sociedad Eléctrica del Sur Oeste S.A.	443 434	5.70%	59	5.72%	443 493	5.70%	830.92	4.64%	145.94	4.87%	976.87	4.68%	162 731.20	4.8%
<b>Total</b>		<b>4 847 655</b>		<b>395</b>		<b>4 848 050</b>	<b>62.33%</b>	<b>6 877.86</b>		<b>1 200.21</b>		<b>8 078.08</b>	<b>38.66%</b>	<b>1 472 103.45</b>	<b>43.6%</b>

##### b. Empresas privadas

N°	Nombre de la empresa	Número de clientes						Venta de energía (GWh)						Facturación total 2020	
		Mercado regulado	Particip.	Mercado libre	Particip.	Total	Particip.	Mercado regulado	Particip.	Mercado libre	Particip.	Total	Particip.	miles US \$	Particip.
13	Consorcio Eléctrico Villacuri S.A.C.	3 900	0.05%	66	6.40%	3 966	0.05%	100.74	0.56%	161.86	5.40%	262.60	1.3%	12 311.64	0.4%
14	Egepsa S.A.	2 822	0.04%			2 822	0.04%	2.44	0.01%			2.44	0.0%	669.18	0.0%
15	Electro Dunas S.A.A.	253 228	3.26%	71	6.88%	253 299	3.26%	590.49	3.30%	114.24	3.81%	704.73	3.4%	117 632.64	3.5%
16	Electro Pangoa S.A.	2 058	0.03%			2 058	0.03%	2.93	0.02%			2.93	0.0%	814.04	0.0%
17	Empresa de Distribución y Comercialización de Electricidad San Ramon S.A.	2 069	0.03%			2 069	0.03%	1.66	0.01%			1.66	0.01%	516.14	0.0%
18	Empresa de Interés Local Hidroeléctrica S.A. de Chacas	6 523	0.08%			6 523	0.08%	3.38	0.02%			3.38	0.0%	1 222.57	0.0%
19	Empresa de Servicios Eléctricos Municipales de Paramonga S.A.	8 298	0.11%			8 298	0.11%	12.36	0.07%			12.36	0.06%	0.00	0.0%
20	Empresa Municipal de Servicios Eléctricos Utcubamba S.A.C.	11 894	0.15%			11 894	0.15%	15.46	0.09%			15.46	0.1%	3 436.16	0.1%
21	Enel Distribución Perú S.A.A.	1 450 933	18.66%	422	40.89%	1 451 355	18.66%	4 803.85	26.85%	1 400.17	46.68%	6 204.02	29.69%	888 210.97	26.3%
22	Luz del Sur S.A.	1 179 027	15.16%	78	7.56%	1 179 105	15.16%	5 471.64	30.58%	123.05	4.10%	5 594.69	26.78%	880 898.87	26.1%
23	Servicios Eléctricos Rioja S.A.	8 060	0.10%			8 060	0.10%	11.03	0.06%			11.03	0.05%	2 155.19	0.1%
<b>Total</b>		<b>2 928 812</b>		<b>637</b>		<b>2 929 449</b>	<b>37.67%</b>	<b>11 015.97</b>		<b>1 799.32</b>		<b>12 815.28</b>	<b>61.34%</b>	<b>1 907 867.38</b>	<b>56.4%</b>

**c. Total participación de empresas\* distribuidoras\*\***

Nombre de la empresa	Número de clientes				Venta de energía (GWh)						Facturación total 2020			
	Mercado regulado	Particip.	Mercado libre	Particip.	Total	Particip.	Mercado regulado	Particip.	Mercado libre	Particip.	Total	Particip.	miles US \$	Particip.
<b>Total distribuidoras del mercado eléctrico</b>	<b>7 776 467</b>	<b>100.0%</b>	<b>1 032</b>	<b>100.0%</b>	<b>7 777 499</b>	<b>100.0%</b>	<b>17 893.83</b>	<b>100.0%</b>	<b>2 999.53</b>	<b>100.0%</b>	<b>20 893.36</b>	<b>100.0%</b>	<b>3 379 970.83</b>	<b>100.0%</b>

(\*) Sólo empresas que informan a la DGE a diciembre 2020.

(\*\*) Sólo empresas cuya actividad principal es la distribución eléctrica.

