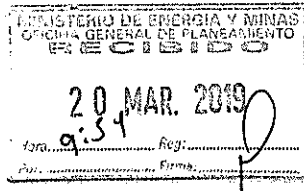


DIRECCIÓN GENERAL DE PROMOCION Y SOSTENIBILIDAD MINERA

Requiere



PERÚ
Ministerio
de Energía y Minas



Expediente N°: I-3199-2019

Memo-0114-2019/MEM-DGPSM

A: ○ Sr(a). SEGUNDO DEMETRIO MONTOYA MESTANZA Director de la oficina de OGPP-OFCINA GENERAL DE PLANEAMIENTO Y PRESUPUESTO

ASUNTO: Formulación del Plan Operativo Institucional Multianual 2020 – 2022 - DGPSM

REFERENCIA: Expediente N°: I-3199-2019
Memo-0206-2019/MEM-OGPP

FECHA: 19/03/2019 16:53

Es grato dirigirme a usted a fin de adjuntar la información relativa a lo solicitado en el Memo de la referencia, en el marco de las disposiciones normativas relativas al asunto en mención, dicha información refleja los periodos 2020 – 2022 de esta Dirección General, para los fines pertinentes.

Atentamente,

Observaciones

Se adjunta físicamente

Archivos Adjuntos

NOMBRE DEL ARCHIVO	DESCRIPCIÓN
Adjunto_POI_2019.pdf	Adjunto POI 2019

OPDC

Creado por: JDIAZ
Fecha Creación: 19/03/2019

Aprobado por: JAIME GALVEZ DELGADO
Fecha Aprobación: 19/03/2019 16:53

PLAN OPERATIVO INSTITUCIONAL MULTIANUAL - PROGRAMACIÓN FÍSICA Y DE COSTEO

AÑOS: 2020 2021 2022

PERIODO DEL PEI:	2020 - 2022
NIVEL DE GOBIERNO:	NACIONAL
SECTOR:	16 ENERGÍA Y MINAS
PLIEGO:	016 MINISTERIO DE ENERGÍA Y MINAS

DIRECCIÓN / OFICINA GENERAL :	08.7. Dirección General de Promoción y Sostenibilidad
SUB DIRECCIÓN / OFICINA :	08.7.1. Dirección de Promoción Minera

Objetivo Estratégico Institucional	OEI.01. Promover la competitividad y sostenibilidad de las inversiones minero energéticas en beneficio de la población
Acción Estratégica Institucional	AEI.01.03. Lineamientos para impulsar las buenas prácticas y altos estándares de calidad en las empresas minero energéticas

Código	Actividad Operativa	Unidad de Medida	Período Multianual	Programación de las Actividades Operativas													Total Anual		
				Metas	Ene	Feb	Mar	Abr	May	Jun	Jul	Ago	Set	Oct	Nov	Dic			
AO1	Elaboración de propuestas de políticas y normas del subsector minero, garantizando la cohesión social, el crecimiento económico y la protección ambiental; así como, emitir lineamientos, planes y estrategias que se deriven de estos, en el ámbito minero	Informe	Año 2020	Física	0	0	1	0	0	1	0	0	1	0	0	1	4		
				Valor de Referencia (\$/)	4,443	4,304	9,368	14,787	6,513	7,816	9,816	7,725	6,629	8,440	6,719	4,689	91,249		
				Fuente Financiamiento															
				1: Recursos Ordinarios															
				2: Recursos Directamente Recaudados	4,443	4,304	9,368	14,787	6,513	7,816	9,816	7,725	6,629	8,440	6,719	4,689	91,249		
				5-21: Personal y obligaciones sociales															
			Año 2021	Física	0	0	1	0	0	1	0	0	1	0	0	1	4		
				Valor de Referencia (\$/)	4,443	4,304	9,368	14,787	6,513	7,816	9,816	7,725	6,629	8,440	6,719	4,689	91,249		
				Fuente Financiamiento															
				1: Recursos Ordinarios															
				2: Recursos Directamente Recaudados	4,443	4,304	9,368	14,787	6,513	7,816	9,816	7,725	6,629	8,440	6,719	4,689	91,249		
				5-21: Personal y obligaciones sociales															
Año 2022	Física	0	0	1	0	0	1	0	0	1	0	0	1	4					
	Valor de Referencia (\$/)	4,443	4,304	9,368	14,787	6,513	7,816	9,816	7,725	6,629	8,440	6,719	4,689	91,249					
	Fuente Financiamiento																		
	1: Recursos Ordinarios																		
	2: Recursos Directamente Recaudados	4,443	4,304	9,368	14,787	6,513	7,816	9,816	7,725	6,629	8,440	6,719	4,689	91,249					
	5-21: Personal y obligaciones sociales																		
AO2	Monitoreo y evaluación de las políticas y normas del subsector minero, así como emitir opinión técnica y legal en los temas del sector	Informe	Año 2020	Física	0	0	1	0	0	1	0	0	1	0	0	1	4		
				Valor de Referencia (\$/)	4,443	4,304	9,368	14,787	6,513	7,816	9,816	7,725	6,629	8,440	6,719	4,689	91,249		
				Fuente Financiamiento															
				1: Recursos Ordinarios															
				2: Recursos Directamente Recaudados	4,443	4,304	9,368	14,787	6,513	7,816	9,816	7,725	6,629	8,440	6,719	4,689	91,249		
				5-21: Personal y obligaciones sociales															
			Año 2021	Física	0	0	1	0	0	1	0	0	1	0	0	1	4		
				Valor de Referencia (\$/)	4,443	4,304	9,368	14,787	6,513	7,816	9,816	7,725	6,629	8,440	6,719	4,689	91,249		
				Fuente Financiamiento															
				1: Recursos Ordinarios															
				2: Recursos Directamente Recaudados	4,443	4,304	9,368	14,787	6,513	7,816	9,816	7,725	6,629	8,440	6,719	4,689	91,249		
				5-21: Personal y obligaciones sociales															
Año 2022	Física	0	0	1	0	0	1	0	0	1	0	0	1	4					
	Valor de Referencia (\$/)	4,443	4,304	9,368	14,787	6,513	7,816	9,816	7,725	6,629	8,440	6,719	4,689	91,249					
	Fuente Financiamiento																		
	1: Recursos Ordinarios																		
	2: Recursos Directamente Recaudados	4,443	4,304	9,368	14,787	6,513	7,816	9,816	7,725	6,629	8,440	6,719	4,689	91,249					
	5-21: Personal y obligaciones sociales																		
AO3	Participación en eventos mineros nacionales e internacionales, para motivar la atracción de inversiones, así como la difusión de las actividades de promoción minera, que permitan fortalecer las relaciones entre los actores del subsector minero	Informe	Año 2020	Física	0	0	1	0	0	1	0	0	1	0	0	1	4		
				Valor de Referencia (\$/)	4,443	250,000	9,368	14,787	6,513	7,816	9,816	7,725	6,629	8,440	6,719	4,689	336,945		
				Fuente Financiamiento															
				1: Recursos Ordinarios															
				2: Recursos Directamente Recaudados	4,443	250,000	9,368	14,787	6,513	7,816	9,816	7,725	6,629	8,440	6,719	4,689	336,945		
				5-21: Personal y obligaciones sociales															
			Año 2021	Física	0	0	1	0	0	1	0	0	1	0	0	1	4		
				Valor de Referencia (\$/)	4,443	250,000	9,368	14,787	6,513	7,816	9,816	7,725	6,629	8,440	6,719	4,689	336,945		
				Fuente Financiamiento															
				1: Recursos Ordinarios															
				2: Recursos Directamente Recaudados	4,443	250,000	9,368	14,787	6,513	7,816	9,816	7,725	6,629	8,440	6,719	4,689	336,945		
				5-21: Personal y obligaciones sociales															
Año 2022	Física	0	0	1	0	0	1	0	0	1	0	0	1	4					
	Valor de Referencia (\$/)	4,443	250,000	9,368	14,787	6,513	7,816	9,816	7,725	6,629	8,440	6,719	4,689	336,945					
	Fuente Financiamiento																		
	1: Recursos Ordinarios																		
	2: Recursos Directamente Recaudados	4,443	250,000	9,368	14,787	6,513	7,816	9,816	7,725	6,629	8,440	6,719	4,689	336,945					
	5-21: Personal y obligaciones sociales																		
AO4	Elaboración de publicaciones de promoción de la actividad minera (libros, anuarios, mapas, guías, productos digitales, atlas, folletos informativos, entre otros) dirigidos a los inversionistas, titulares mineros, y público en general	Informe	Año 2020	Física	0	0	1	0	0	1	0	0	1	0	0	1	4		
				Valor de Referencia (\$/)	4,443	4,304	9,368	14,787	6,513	7,816	9,816	7,725	6,629	8,440	6,719	4,689	91,249		
				Fuente Financiamiento															
				1: Recursos Ordinarios															
				2: Recursos Directamente Recaudados	4,443	4,304	9,368	14,787	6,513	7,816	9,816	7,725	6,629	8,440	6,719	4,689	91,249		
				5-21: Personal y obligaciones sociales															
			Año 2021	Física	0	0	1	0	0	1	0	0	1	0	0	1	4		
				Valor de Referencia (\$/)	4,443	4,304	9,368	14,787	6,513	7,816	9,816	7,725	6,629	8,440	6,719	4,689	91,249		
				Fuente Financiamiento															
				1: Recursos Ordinarios															
				2: Recursos Directamente Recaudados	4,443	4,304	9,368	14,787	6,513	7,816	9,816	7,725	6,629	8,440	6,719	4,689	91,249		
				5-21: Personal y obligaciones sociales															
Año 2022	Física	0	0	1	0	0	1	0	0	1	0	0	1	4					
	Valor de Referencia (\$/)	4,443	4,304	9,368	14,787	6,513	7,816	9,816	7,725	6,629	8,440	6,719	4,689	91,249					
	Fuente Financiamiento																		
	1: Recursos Ordinarios																		
	2: Recursos Directamente Recaudados	4,443	4,304	9,368	14,787	6,513	7,816	9,816	7,725	6,629	8,440	6,719	4,689	91,249					
	5-21: Personal y obligaciones sociales																		




Código	Descripción	Tipo	Año	Física													12						
				1	1	1	1	1	1	1	1	1	1	1	1	1		1					
A05	Elaboración de los reportes mensuales de estadística minera (Boletín Estadístico) así como la generación de estudios e investigaciones económicas del sector.	Reporte	Año 2020	Física	1	1	1	1	1	1	1	1	1	1	1	1	1	12					
				Valor de Referencia (S/)	4,443	360,000	9,368	14,787	6,513	7,816	9,816	7,725	6,629	8,440	6,719	4,689	446,945						
				Fuente Financiamiento	1: Recursos Ordinarios	5-21: Personal y obligaciones sociales	2: Recursos Directamente Recaudados	5-23: Bienes y servicios	6-26: Adquisición de activos no	-	-	-	-	-	-	-	-	-	-	-			
			A06	Actualización y monitoreo de la cartera de proyectos mineros (construcción de mina y exploraciones) así como identificar potenciales proyectos de minería basados en estudios e investigaciones	Reporte	Año 2020	Física	1	1	1	1	1	1	1	1	1	1	1	1	12			
							Valor de Referencia (S/)	4,443	360,000	9,368	14,787	6,513	7,816	9,816	7,725	6,629	8,440	6,719	4,689	446,945			
							Fuente Financiamiento	1: Recursos Ordinarios	5-21: Personal y obligaciones sociales	2: Recursos Directamente Recaudados	5-23: Bienes y servicios	6-26: Adquisición de activos no	-	-	-	-	-	-	-	-	-	-	-
						A07	Emisión de opinión técnica sobre la aprobación de los Programas de Inversión y Estudios de Factibilidad para los Contratos de Garantías y Medidas de Promoción a la Inversión así como sus modificaciones y ejecuciones	Informe	Año 2020	Física	0	0	1	0	0	1	0	0	1	0	0	1	4
										Valor de Referencia (S/)	4,443	4,304	9,368	14,787	6,513	7,816	9,816	7,725	6,629	8,440	6,719	4,689	91,249
										Fuente Financiamiento	1: Recursos Ordinarios	5-21: Personal y obligaciones sociales	2: Recursos Directamente Recaudados	5-23: Bienes y servicios	6-26: Adquisición de activos no	-	-	-	-	-	-	-	-
A08	Emisión de opinión técnica sobre la aprobación de los Programas de Inversión en Exploración, sus modificaciones y ejecuciones, así como la suscripción de los contratos de inversión en exploración para la devolución del IGV e IPM	Informe							Año 2020	Física	1	1	1	1	1	1	1	1	1	1	1	1	12
										Valor de Referencia (S/)	4,443	4,304	9,368	14,787	6,513	7,816	9,816	7,725	6,629	8,440	6,719	4,689	91,249
										Fuente Financiamiento	1: Recursos Ordinarios	5-21: Personal y obligaciones sociales	2: Recursos Directamente Recaudados	5-23: Bienes y servicios	6-26: Adquisición de activos no	-	-	-	-	-	-	-	-
			A09	Coordinación permanentemente con otros sectores vinculados (MEF, Congreso, PCM, PRODUCE, etc.), a efectos de mantener políticas coherentes para atraer inversionistas a la minería y de incentivar industrias que den valor agregado a los minerales metálicos y no metálicos	Informe				Año 2020	Física	1	1	1	1	1	1	1	1	1	1	1	1	12
										Valor de Referencia (S/)	4,443	4,304	9,368	14,787	6,513	7,816	9,816	7,725	6,629	8,440	6,719	4,689	91,249
										Fuente Financiamiento	1: Recursos Ordinarios	5-21: Personal y obligaciones sociales	2: Recursos Directamente Recaudados	5-23: Bienes y servicios	6-26: Adquisición de activos no	-	-	-	-	-	-	-	-




Código	Descripción	Unidad de Medida	Año	Presupuesto												Meta Física Anual					
				Física	0	0	1	0	0	1	0	0	1	0	0		1	4			
AO10	Sistematización y procesamiento de la información estadística generada por el subsector y otras entidades relacionadas así como difundir las investigaciones, diagnósticos u otros estudios en materia de minería	Informe	Año 2020	Física	0	0	1	0	0	1	0	0	1	0	0	1	4				
				Valor de Referencia (S/)	4,443	4,304	9,368	14,787	6,513	7,816	9,816	7,725	6,629	8,440	6,719	4,689	91,249				
				Fuente Financiamiento	1: Recursos Ordinarios	2: Recursos Directamente Recaudados	5-21: Personal y obligaciones sociales	5-23: Bienes y servicios	6-26: Adquisición de activos no	4,443	4,304	9,368	14,787	6,513	7,816	9,816	7,725	6,629	8,440	6,719	4,689
			Año 2021	Física	0	0	1	0	0	1	0	0	1	0	0	1	0	0	1	4	
				Valor de Referencia (S/)	4,443	4,304	9,368	14,787	6,513	7,816	9,816	7,725	6,629	8,440	6,719	4,689	91,249				
				Fuente Financiamiento	1: Recursos Ordinarios	2: Recursos Directamente Recaudados	5-21: Personal y obligaciones sociales	5-23: Bienes y servicios	6-26: Adquisición de activos no	4,443	4,304	9,368	14,787	6,513	7,816	9,816	7,725	6,629	8,440	6,719	4,689
			Año 2022	Física	0	0	1	0	0	1	0	0	1	0	0	1	0	0	1	4	
				Valor de Referencia (S/)	4,443	4,304	9,368	14,787	6,513	7,816	9,816	7,725	6,629	8,440	6,719	4,689	91,249				
				Fuente Financiamiento	1: Recursos Ordinarios	2: Recursos Directamente Recaudados	5-21: Personal y obligaciones sociales	5-23: Bienes y servicios	6-26: Adquisición de activos no	4,443	4,304	9,368	14,787	6,513	7,816	9,816	7,725	6,629	8,440	6,719	4,689
AO11	Coordinación a nivel intersectorial e interinstitucional el diseño de las estrategias de promoción minera y otras de competencia del subsector minero	Informe	Año 2020	Física	0	0	1	0	0	1	0	0	1	0	0	1	4				
				Valor de Referencia (S/)	4,443	4,304	9,368	14,787	6,513	7,816	9,816	7,725	6,629	8,440	6,719	4,689	91,249				
				Fuente Financiamiento	1: Recursos Ordinarios	2: Recursos Directamente Recaudados	5-21: Personal y obligaciones sociales	5-23: Bienes y servicios	6-26: Adquisición de activos no	4,443	4,304	9,368	14,787	6,513	7,816	9,816	7,725	6,629	8,440	6,719	4,689
			Año 2021	Física	0	0	1	0	0	1	0	0	1	0	0	1	0	0	1	4	
				Valor de Referencia (S/)	4,443	4,304	9,368	14,787	6,513	7,816	9,816	7,725	6,629	8,440	6,719	4,689	91,249				
				Fuente Financiamiento	1: Recursos Ordinarios	2: Recursos Directamente Recaudados	5-21: Personal y obligaciones sociales	5-23: Bienes y servicios	6-26: Adquisición de activos no	4,443	4,304	9,368	14,787	6,513	7,816	9,816	7,725	6,629	8,440	6,719	4,689
			Año 2022	Física	0	0	1	0	0	1	0	0	1	0	0	1	0	0	1	4	
				Valor de Referencia (S/)	4,443	4,304	9,368	14,787	6,513	7,816	9,816	7,725	6,629	8,440	6,719	4,689	91,249				
				Fuente Financiamiento	1: Recursos Ordinarios	2: Recursos Directamente Recaudados	5-21: Personal y obligaciones sociales	5-23: Bienes y servicios	6-26: Adquisición de activos no	4,443	4,304	9,368	14,787	6,513	7,816	9,816	7,725	6,629	8,440	6,719	4,689
TOTAL PROGRAMACIÓN ACTIVIDADES OPERATIVAS AÑO 2020				Física	4	4	11	4	4	11	4	4	11	4	4	11	76				
TOTAL VALOR DE REFERENCIA (S/) AÑO 2020				Valor de Referencia (S/)	48,875	648,735	103,046	162,659	71,640	85,975	107,975	84,975	72,915	92,845	73,913	51,575	1,605,128				
TOTAL PROGRAMACIÓN ACTIVIDADES OPERATIVAS AÑO 2021				Física	4	4	11	4	4	11	4	4	11	4	4	11	76				
TOTAL VALOR DE REFERENCIA (S/) AÑO 2021				Valor de Referencia (S/)	48,875	648,735	103,046	162,659	71,640	85,975	107,975	84,975	72,915	92,845	73,913	51,575	1,605,128				
TOTAL PROGRAMACIÓN ACTIVIDADES OPERATIVAS AÑO 2022				Física	4	4	11	4	4	11	4	4	11	4	4	11	76				
TOTAL VALOR DE REFERENCIA (S/) AÑO 2022				Valor de Referencia (S/)	48,875	648,735	103,046	162,659	71,640	85,975	107,975	84,975	72,915	92,845	73,913	51,575	1,605,128				

META PRESUPUESTAL	Concepto	Unidad de medida	Periodo Multianual	Ene	Feb	Mar	Abr	May	Jun	Jul	Ago	Set	Oct	Nov	Dic	META FÍSICA ANUAL
0055	INFORMACIÓN PARA PROMOCIÓN DE INVERSIÓN EN EL SECTOR MINERO (PROMOCIÓN MINERA)	INFORME	Año 2020	4	4	11	4	4	11	4	4	11	4	4	11	76
			Año 2021	4	4	11	4	4	11	4	4	11	4	4	11	76
			Año 2022	4	4	11	4	4	11	4	4	11	4	4	11	76

Fecha: 18.03.2019

Aprobado por

 John Garcia Ccaipani

Aprobado por

 Econ. Jaime Gálvez Delgado
 Director General de Promoción y Sostenibilidad Minera




PLAN OPERATIVO INSTITUCIONAL MULTIANUAL - PROGRAMACIÓN FÍSICA Y DE COSTEO

AÑOS: 2020 2021 2022

PERIODO DEL PEI:	2020 - 2022
NIVEL DE GOBIERNO:	NACIONAL
SECTOR:	16 ENERGÍA Y MINAS
PLIEGO:	016 MINISTERIO DE ENERGÍA Y MINAS

DIRECCIÓN / OFICINA GENERAL :	08.7. Dirección General de Promoción y Sostenibilidad
SUB DIRECCIÓN / OFICINA :	08.7.2. Dirección de Sostenibilidad y Articulación

Objetivo Estratégico Institucional		OEI.01. Promover la competitividad y sostenibilidad de las inversiones minero energéticas en beneficio de la población																
Acción Estratégica Institucional		AEI.01.01. Asistencia técnica, campañas de sensibilización y programas de conocimientos en materia minero energética de manera especializada y de calidad a la población usuaria																
Código	Actividad Operativa	Unidad de Medida	Periodo Multianual	Programación de las Actividades Operativas													Total Anual	
				Metas	Ene	Feb	Mar	Abr	May	Jun	Jul	Ago	Set	Oct	Nov	Dic		
AO1	Sensibilización a líderes y dirigentes de comunidades circundantes a la actividad minera en temas de minería, desarrollo personal, gestión ambiental, gestión social y de proyectos mediante el Programa de Integración Minera (PIM).	Informe	Año 2020	Física	0	0	1	0	0	1	0	0	1	0	0	1	4	
				Valor de Referencia (\$/)	11,604	17,149	14,971	15,160	15,956	15,060	356,829	14,171	356,496	14,116	347,434	13,116	1,192,061	
				Fuente Financiamiento	1: Recursos Ordinarios	6,496	6,851	6,629	6,496	6,496	6,496	6,829	6,496	6,496	6,496	6,829	6,829	79,102
				2: Recursos Directamente Recaudados	5,109	10,298	8,342	8,665	9,460	8,564	350,000	7,676	350,000	7,620	340,938	6,287	1,112,958	
				5-21: Personal y obligaciones sociales														
				5-23: Bienes y servicios														
			6-26: Adquisición de activos no															
			Año 2021	Física	0	0	1	0	0	1	0	0	1	0	0	1	4	
				Valor de Referencia (\$/)	11,604	17,149	14,971	15,160	15,956	15,060	356,829	14,171	356,496	14,116	347,434	13,116	1,192,061	
				Fuente Financiamiento	1: Recursos Ordinarios	6,496	6,851	6,629	6,496	6,496	6,496	6,829	6,496	6,496	6,496	6,829	6,829	79,102
				2: Recursos Directamente Recaudados	5,109	10,298	8,342	8,665	9,460	8,564	350,000	7,676	350,000	7,620	340,938	6,287	1,112,958	
				5-21: Personal y obligaciones sociales														
5-23: Bienes y servicios																		
Año 2022	Física	0	0	1	0	0	1	0	0	1	0	0	1	4				
	Valor de Referencia (\$/)	11,604	17,149	14,971	15,160	15,956	15,060	356,829	14,171	356,496	14,116	347,434	13,116	1,192,061				
	Fuente Financiamiento	1: Recursos Ordinarios	6,496	6,851	6,629	6,496	6,496	6,496	6,829	6,496	6,496	6,496	6,829	6,829	79,102			
	2: Recursos Directamente Recaudados	5,109	10,298	8,342	8,665	9,460	8,564	350,000	7,676	350,000	7,620	340,938	6,287	1,112,958				
	5-21: Personal y obligaciones sociales																	
	5-23: Bienes y servicios																	
AO2	Sensibilización a la población en general y en zonas circundantes donde se desarrollan actividades mineras, sobre los beneficios que genera el sector, el potencial minero del país, el uso de los recursos mineros, deberes y derechos, mediante Programas de Integración Descentralizada en Minería (replicas) y otros talleres informativos	Informe	Año 2020	Física	0	0	1	0	0	1	0	0	1	0	0	1	4	
				Valor de Referencia (\$/)	11,604	17,149	14,971	15,160	15,956	15,060	16,551	14,171	17,115	14,116	15,893	13,116	180,862	
				Fuente Financiamiento	1: Recursos Ordinarios	6,496	6,851	6,629	6,496	6,496	6,496	6,829	6,496	6,496	6,496	6,496	6,829	79,102
				2: Recursos Directamente Recaudados	5,109	10,298	8,342	8,665	9,460	8,564	9,723	7,676	10,619	7,620	9,398	6,287	101,759	
				5-21: Personal y obligaciones sociales														
				5-23: Bienes y servicios														
			Año 2021	Física	0	0	1	0	0	1	0	0	1	0	0	1	4	
				Valor de Referencia (\$/)	11,604	17,149	14,971	15,160	15,956	15,060	16,551	14,171	17,115	14,116	15,893	13,116	180,862	
				Fuente Financiamiento	1: Recursos Ordinarios	6,496	6,851	6,629	6,496	6,496	6,496	6,829	6,496	6,496	6,496	6,496	6,829	79,102
				2: Recursos Directamente Recaudados	5,109	10,298	8,342	8,665	9,460	8,564	9,723	7,676	10,619	7,620	9,398	6,287	101,759	
				5-21: Personal y obligaciones sociales														
				5-23: Bienes y servicios														
Año 2022	Física	0	0	1	0	0	1	0	0	1	0	0	1	4				
	Valor de Referencia (\$/)	11,604	17,149	14,971	15,160	15,956	15,060	16,551	14,171	17,115	14,116	15,893	13,116	180,862				
	Fuente Financiamiento	1: Recursos Ordinarios	6,496	6,851	6,629	6,496	6,496	6,496	6,829	6,496	6,496	6,496	6,496	6,829	79,102			
	2: Recursos Directamente Recaudados	5,109	10,298	8,342	8,665	9,460	8,564	9,723	7,676	10,619	7,620	9,398	6,287	101,759				
	5-21: Personal y obligaciones sociales																	
	5-23: Bienes y servicios																	
AO3	Realización de acciones de seguimiento del Programa de Integración Minera (PIM), reportando el impacto en la promoción de las inversiones mineras	Informe	Año 2020	Física	0	0	0	0	0	1	0	0	0	0	1	2		
				Valor de Referencia (\$/)	11,604	17,149	14,971	15,160	15,956	15,060	16,551	14,171	17,115	14,116	15,893	13,116	180,862	
				Fuente Financiamiento	1: Recursos Ordinarios	6,496	6,851	6,629	6,496	6,496	6,496	6,829	6,496	6,496	6,496	6,496	6,829	79,102
				2: Recursos Directamente Recaudados	5,109	10,298	8,342	8,665	9,460	8,564	9,723	7,676	10,619	7,620	9,398	6,287	101,759	
				5-21: Personal y obligaciones sociales														
				5-23: Bienes y servicios														
			Año 2021	Física	0	0	0	0	0	1	0	0	0	0	0	1	2	
				Valor de Referencia (\$/)	11,604	17,149	14,971	15,160	15,956	15,060	16,551	14,171	17,115	14,116	15,893	13,116	180,862	
				Fuente Financiamiento	1: Recursos Ordinarios	6,496	6,851	6,629	6,496	6,496	6,496	6,829	6,496	6,496	6,496	6,496	6,829	79,102
				2: Recursos Directamente Recaudados	5,109	10,298	8,342	8,665	9,460	8,564	9,723	7,676	10,619	7,620	9,398	6,287	101,759	
				5-21: Personal y obligaciones sociales														
				5-23: Bienes y servicios														
Año 2022	Física	0	0	0	0	0	1	0	0	0	0	0	1	2				
	Valor de Referencia (\$/)	11,604	17,149	14,971	15,160	15,956	15,060	16,551	14,171	17,115	14,116	15,893	13,116	180,862				
	Fuente Financiamiento	1: Recursos Ordinarios	6,496	6,851	6,629	6,496	6,496	6,496	6,829	6,496	6,496	6,496	6,496	6,829	79,102			
	2: Recursos Directamente Recaudados	5,109	10,298	8,342	8,665	9,460	8,564	9,723	7,676	10,619	7,620	9,398	6,287	101,759				
	5-21: Personal y obligaciones sociales																	
	5-23: Bienes y servicios																	


John García Cealpani
Ministerio de Energía y Minas
Dirección General de Promoción y Sostenibilidad




Código	Descripción	Tipo de Informe	Año	Física			1	1	1	1	1	1	1	1	1	12			
				Valor de Referencia (S/)	1	1	1	1	1	1	1	1	1	1	1	1	12		
AO4	Formulación de propuestas y diseño de las políticas de sostenibilidad minera garantizando la cohesión social, el crecimiento económico y la protección ambiental	Informe	Año 2020	Física	1	1	1	1	1	1	1	1	1	1	1	12			
				Valor de Referencia (S/)	11,604	17,149	14,971	15,160	15,956	15,060	16,551	14,171	17,115	14,116	15,893	13,116	180,862		
				Fuente Financiamiento	1: Recursos Ordinarios	6,496	6,851	6,629	6,496	6,496	6,496	6,829	6,496	6,496	6,496	6,496	6,829	79,102	
			Año 2021	Física	1	1	1	1	1	1	1	1	1	1	1	1	1	12	
				Valor de Referencia (S/)	11,604	17,149	14,971	15,160	15,956	15,060	16,551	14,171	17,115	14,116	15,893	13,116	180,862		
				Fuente Financiamiento	1: Recursos Ordinarios	6,496	6,851	6,629	6,496	6,496	6,496	6,829	6,496	6,496	6,496	6,496	6,829	79,102	
			Año 2022	Física	1	1	1	1	1	1	1	1	1	1	1	1	1	12	
				Valor de Referencia (S/)	11,604	17,149	14,971	15,160	15,956	15,060	16,551	14,171	17,115	14,116	15,893	13,116	180,862		
				Fuente Financiamiento	1: Recursos Ordinarios	6,496	6,851	6,629	6,496	6,496	6,496	6,829	6,496	6,496	6,496	6,496	6,829	79,102	
AO5	Proposición de estrategias desde el sector minero, con miras al desarrollo sostenible de las comunidades de influencia de los proyectos mineros, elaborando lineamientos, protocolos y/o informes técnicos que correspondan	Informe	Año 2020	Física	0	0	0	0	0	1	0	0	0	0	0	1	2		
				Valor de Referencia (S/)	11,604	17,149	14,971	15,160	15,956	15,060	16,551	14,171	17,115	14,116	15,893	13,116	180,862		
				Fuente Financiamiento	1: Recursos Ordinarios	6,496	6,851	6,629	6,496	6,496	6,496	6,829	6,496	6,496	6,496	6,496	6,829	79,102	
			Año 2021	Física	0	0	0	0	0	0	1	0	0	0	0	0	0	1	2
				Valor de Referencia (S/)	11,604	17,149	14,971	15,160	15,956	15,060	16,551	14,171	17,115	14,116	15,893	13,116	180,862		
				Fuente Financiamiento	1: Recursos Ordinarios	6,496	6,851	6,629	6,496	6,496	6,496	6,829	6,496	6,496	6,496	6,496	6,829	79,102	
			Año 2022	Física	0	0	0	0	0	0	1	0	0	0	0	0	0	1	2
				Valor de Referencia (S/)	11,604	17,149	14,971	15,160	15,956	15,060	16,551	14,171	17,115	14,116	15,893	13,116	180,862		
				Fuente Financiamiento	1: Recursos Ordinarios	6,496	6,851	6,629	6,496	6,496	6,496	6,829	6,496	6,496	6,496	6,496	6,829	79,102	
AO6	Asistencia técnica a los actores del subsector minero, para contribuir a la viabilidad y sostenibilidad de los proyectos mineros	Informe	Año 2020	Física	0	0	0	0	0	1	0	0	0	0	0	1	2		
				Valor de Referencia (S/)	11,604	17,149	14,971	15,160	15,956	15,060	16,551	14,171	17,115	14,116	15,893	13,116	180,862		
				Fuente Financiamiento	1: Recursos Ordinarios	6,496	6,851	6,629	6,496	6,496	6,496	6,829	6,496	6,496	6,496	6,496	6,829	79,102	
			Año 2021	Física	0	0	0	0	0	0	1	0	0	0	0	0	0	1	2
				Valor de Referencia (S/)	11,604	17,149	14,971	15,160	15,956	15,060	16,551	14,171	17,115	14,116	15,893	13,116	180,862		
				Fuente Financiamiento	1: Recursos Ordinarios	6,496	6,851	6,629	6,496	6,496	6,496	6,829	6,496	6,496	6,496	6,496	6,829	79,102	
			Año 2022	Física	0	0	0	0	0	0	1	0	0	0	0	0	0	1	2
				Valor de Referencia (S/)	11,604	17,149	14,971	15,160	15,956	15,060	16,551	14,171	17,115	14,116	15,893	13,116	180,862		
				Fuente Financiamiento	1: Recursos Ordinarios	6,496	6,851	6,629	6,496	6,496	6,496	6,829	6,496	6,496	6,496	6,496	6,829	79,102	
AO7	Elaboración de investigaciones, diagnósticos u otros estudios que garanticen la sostenibilidad minera y otros aspectos vinculados a la minería	Informe	Año 2020	Física	0	0	0	0	0	1	0	0	0	0	0	1	2		
				Valor de Referencia (S/)	11,604	17,149	14,971	15,160	15,956	15,060	16,551	14,171	17,115	14,116	15,893	13,116	180,862		
				Fuente Financiamiento	1: Recursos Ordinarios	6,496	6,851	6,629	6,496	6,496	6,496	6,829	6,496	6,496	6,496	6,496	6,829	79,102	
			Año 2021	Física	0	0	0	0	0	0	1	0	0	0	0	0	0	1	2
				Valor de Referencia (S/)	11,604	17,149	14,971	15,160	15,956	15,060	16,551	14,171	17,115	14,116	15,893	13,116	180,862		
				Fuente Financiamiento	1: Recursos Ordinarios	6,496	6,851	6,629	6,496	6,496	6,496	6,829	6,496	6,496	6,496	6,496	6,829	79,102	
			Año 2022	Física	0	0	0	0	0	0	1	0	0	0	0	0	0	1	2
				Valor de Referencia (S/)	11,604	17,149	14,971	15,160	15,956	15,060	16,551	14,171	17,115	14,116	15,893	13,116	180,862		
				Fuente Financiamiento	1: Recursos Ordinarios	6,496	6,851	6,629	6,496	6,496	6,496	6,829	6,496	6,496	6,496	6,496	6,829	79,102	




				Física												1	2		
				0	0	0	0	0	1	0	0	0	0	0	0			1	2
AO8	Elaboración de propuestas para fomentar la articulación productiva e innovación tecnológica, a nivel intersectorial e interinstitucional, en coordinación con los actores del subsector minero y otras entidades	Informe	Año 2020	Física	0	0	0	0	0	1	0	0	0	0	0	1	2		
				Valor de Referencia (S/)	11,604	17,149	14,971	15,160	15,956	15,060	16,551	14,171	17,115	14,116	15,893	13,116	180,862		
				Fuente Financiamiento	1: Recursos Ordinarios	6,496	6,851	6,629	6,496	6,496	6,496	6,829	6,496	6,496	6,496	6,496	6,829	79,102	
				2: Recursos Directamente Recaudados	5,109	10,298	8,342	8,665	9,460	8,564	9,723	7,676	10,619	7,620	9,398	6,287	101,759		
				5-21: Personal y obligaciones sociales															
				5-23: Bienes y servicios															
				6-26: Adquisición de activos no															
				Física	0	0	0	0	0	1	0	0	0	0	0	0	1	2	
				Valor de Referencia (S/)	11,604	17,149	14,971	15,160	15,956	15,060	16,551	14,171	17,115	14,116	15,893	13,116	180,862		
	Fuente Financiamiento	1: Recursos Ordinarios	6,496	6,851	6,629	6,496	6,496	6,496	6,829	6,496	6,496	6,496	6,496	6,829	79,102				
	2: Recursos Directamente Recaudados	5,109	10,298	8,342	8,665	9,460	8,564	9,723	7,676	10,619	7,620	9,398	6,287	101,759					
		5-21: Personal y obligaciones sociales																	
		5-23: Bienes y servicios																	
		6-26: Adquisición de activos no																	
AO9	Desarrollo de programas de ciencia e innovación a niveles de competitividad, productividad y crecimiento económico en ámbito del sector minero y desarrollo sostenible	Informe	Año 2020	Física	0	0	0	0	0	1	0	0	0	0	0	1	2		
				Valor de Referencia (S/)	11,604	17,149	14,971	15,160	15,956	15,060	16,551	14,171	17,115	14,116	15,893	13,116	180,862		
				Fuente Financiamiento	1: Recursos Ordinarios	6,496	6,851	6,629	6,496	6,496	6,496	6,829	6,496	6,496	6,496	6,496	6,829	79,102	
				2: Recursos Directamente Recaudados	5,109	10,298	8,342	8,665	9,460	8,564	9,723	7,676	10,619	7,620	9,398	6,287	101,759		
				5-21: Personal y obligaciones sociales															
				5-23: Bienes y servicios															
				6-26: Adquisición de activos no															
				Física	0	0	0	0	0	1	0	0	0	0	0	0	0	1	2
				Valor de Referencia (S/)	11,604	17,149	14,971	15,160	15,956	15,060	16,551	14,171	17,115	14,116	15,893	13,116	180,862		
	Fuente Financiamiento	1: Recursos Ordinarios	6,496	6,851	6,629	6,496	6,496	6,496	6,829	6,496	6,496	6,496	6,496	6,829	79,102				
	2: Recursos Directamente Recaudados	5,109	10,298	8,342	8,665	9,460	8,564	9,723	7,676	10,619	7,620	9,398	6,287	101,759					
		5-21: Personal y obligaciones sociales																	
		5-23: Bienes y servicios																	
		6-26: Adquisición de activos no																	
TOTAL PROGRAMACIÓN ACTIVIDADES OPERATIVAS AÑO 2020				1	1	3	1	1	9	1	1	3	1	1	9	32			
TOTAL VALOR DE REFERENCIA (S/) AÑO 2020				104,440	154,340	134,740	136,443	143,600	135,540	489,240	127,540	493,412	127,040	474,578	118,040	2,638,953			
TOTAL PROGRAMACIÓN ACTIVIDADES OPERATIVAS AÑO 2021				1	1	3	1	1	9	1	1	3	1	1	9	32			
TOTAL VALOR DE REFERENCIA (S/) AÑO 2021				104,440	154,340	134,740	136,443	143,600	135,540	489,240	127,540	493,412	127,040	474,578	118,040	2,638,953			
TOTAL PROGRAMACIÓN ACTIVIDADES OPERATIVAS AÑO 2022				1	1	3	1	1	9	1	1	3	1	1	9	32			
TOTAL VALOR DE REFERENCIA (S/) AÑO 2022				104,440	154,340	134,740	136,443	143,600	135,540	489,240	127,540	493,412	127,040	474,578	118,040	2,638,953			

META PRESUPUESTAL	Concepto	Unidad de medida	Periodo Multianual	Ene	Feb	Mar	Abr	May	Jun	Jul	Ago	Set	Oct	Nov	Dic	META FÍSICA ANUAL
0054	0054 PROMOVER, ARTICULAR Y GARANTIZAR LA INVERSIÓN SOSTENIBLE MINERA A NIVEL NACIONAL (SOSTENIB. Y ARTIC)	INFORME	Año 2020	1	1	3	1	1	9	1	1	3	1	1	9	32
			Año 2021	1	1	3	1	1	9	1	1	3	1	1	9	32
			Año 2022	1	1	3	1	1	9	1	1	3	1	1	9	32

Fecha: 18.03.2019



 Aprobado por
John García Ccaipani

Aprobado por


Econ. Jaime Gálvez Delgado
 Director General de Promoción y Sostenibilidad Minera

