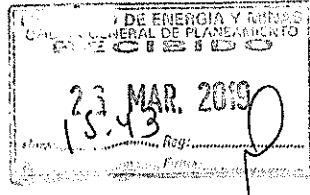


DIRECCIÓN GENERAL DE HIDROCARBUROS



PERU

Ministerio
de Energía y Minas



Bohannon

Expediente N°: I-3199-2019

Memo-0234-2019/MEM-DGH

A: O Sr(a). SEGUNDO DEMETRIO MONTOYA MESTANZA

Director de la oficina de OGPP-OFICINA GENERAL DE PLANEAMIENTO Y PRESUPUESTO

ASUNTO: Formulación del Plan Operativo Institucional Multianual 2020-2022

REFERENCIA: Memorando N° 0206-2019/MEM-OGP

FECHA: 26/03/2019 15:04

Me dirijo a usted, en respuesta al memorando de la referencia, mediante el cual se solicita a la Dirección General de Hidrocarburos elaborar el Plan Operativo Institucional - POI correspondiente del año 2020 y su proyección 2021,2022, del Sector Publico con una perspectiva de programación multianual.

Sobre el particular, la Dirección General de Hidrocarburos está alcanzando el Plan Operativo Institucional – POI correspondiente al año 2020 y su proyección 2021,2022 respectivamente.

Atentamente,

Francisco Torres Madrid
Director General de Hidrocarburos

Observaciones

OPPIZ

Creado por: VESPINOZA
Fecha Creación: 26/03/2019


Aprobado por: FRANCISCO JAVIER TORRES MADRID
Fecha Aprobación: 26/03/2019 15:04

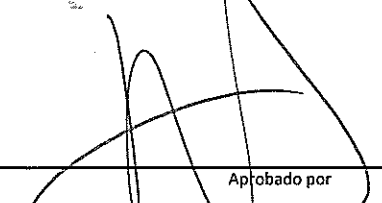
AO10	Informes sobre los precios de combustibles y Bondas de Precios	INFORME	Año 2021	Física			1	1	1	1	1	1	1	6			
				Valor de Referencia (\$/)			0.00	51,854.97	0.00	51,854.97	0.00	51,854.97	0.00	51,854.97	0.00	51,854.97	311,129.84
				Fuente Financiamiento	1. Recursos Ordinarios	5-21: Personal y obligaciones sociales	6,705.65	6,705.65	6,705.65	6,705.65	6,705.65	6,705.65	6,705.65	6,705.65	6,705.65	6,705.65	40,233.89
					2. Recursos Directamente Recaudados	5-23: Bienes y servicios	45,149.32	45,149.32	45,149.32	45,149.32	45,149.32	45,149.32	45,149.32	45,149.32	45,149.32	45,149.32	270,895.94
						6-26: Adquisición de activos no financieros											0.00
				Año 2022	Física			1	1	1	1	1	1	1	1	6	
			Valor de Referencia (\$/)			0.00	51,854.97	0.00	51,854.97	0.00	51,854.97	0.00	51,854.97	0.00	51,854.97	311,129.84	
			Fuente Financiamiento		1. Recursos Ordinarios	5-21: Personal y obligaciones sociales	6,705.65	6,705.65	6,705.65	6,705.65	6,705.65	6,705.65	6,705.65	6,705.65	6,705.65	6,705.65	40,233.89
					2. Recursos Directamente Recaudados	5-23: Bienes y servicios	45,149.32	45,149.32	45,149.32	45,149.32	45,149.32	45,149.32	45,149.32	45,149.32	45,149.32	45,149.32	270,895.94
						6-26: Adquisición de activos no financieros											0.00
			Objetivo Estratégico Institucional														
			Acción Estratégica Institucional														
AO11	Seguimiento al desarrollo del proyecto del Sistema Integrado de Transporte de Gas Natural - Zona Sur del País	INFORME	Año 2020	Física			1	1	1	1	1	1	4				
				Valor de Referencia (\$/)			0.00	0.00	72,189.14	0.00	72,189.14	0.00	72,189.14	0.00	72,189.14	288,756.56	
				Fuente Financiamiento	1. Recursos Ordinarios	5-21: Personal y obligaciones sociales	6,368.78	6,368.78	6,368.78	6,368.78	6,368.78	6,368.78	6,368.78	6,368.78	6,368.78	25,475.13	
					2. Recursos Directamente Recaudados	5-23: Bienes y servicios	65,820.36	65,820.36	65,820.36	65,820.36	65,820.36	65,820.36	65,820.36	65,820.36	65,820.36	263,281.43	
						6-26: Adquisición de activos no financieros										0.00	
				Año 2021	Física			1	1	1	1	1	1	1	4		
			Valor de Referencia (\$/)			0.00	0.00	72,189.14	0.00	72,189.14	0.00	72,189.14	0.00	72,189.14	288,756.56		
			Fuente Financiamiento		1. Recursos Ordinarios	5-21: Personal y obligaciones sociales	6,368.78	6,368.78	6,368.78	6,368.78	6,368.78	6,368.78	6,368.78	6,368.78	6,368.78	25,475.13	
					2. Recursos Directamente Recaudados	5-23: Bienes y servicios	65,820.36	65,820.36	65,820.36	65,820.36	65,820.36	65,820.36	65,820.36	65,820.36	65,820.36	263,281.43	
						6-26: Adquisición de activos no financieros										0.00	
			Año 2022		Física			1	1	1	1	1	1	1	4		
				Valor de Referencia (\$/)			0.00	0.00	72,189.14	0.00	72,189.14	0.00	72,189.14	0.00	72,189.14	288,756.56	
Fuente Financiamiento	1. Recursos Ordinarios	5-21: Personal y obligaciones sociales		6,368.78	6,368.78	6,368.78	6,368.78	6,368.78	6,368.78	6,368.78	6,368.78	6,368.78	25,475.13				
	2. Recursos Directamente Recaudados	5-23: Bienes y servicios		65,820.36	65,820.36	65,820.36	65,820.36	65,820.36	65,820.36	65,820.36	65,820.36	65,820.36	263,281.43				
		6-26: Adquisición de activos no financieros											0.00				
AO12	Seguimiento al desarrollo del proyecto de Masificación de uso de Gas Natural - distribución de Gas Natural por Red de Ductos en la Regiones de Apurímac, Ayacucho, Huancavelica, Junín, Cusco, Puno y Ucayali	INFORME		Año 2020	Física			1	1	1	1	1	1	4			
			Valor de Referencia (\$/)			0.00	0.00	73,439.14	0.00	73,439.14	0.00	73,439.14	0.00	73,439.14	293,756.56		
			Fuente Financiamiento		1. Recursos Ordinarios	5-21: Personal y obligaciones sociales	6,368.78	6,368.78	6,368.78	6,368.78	6,368.78	6,368.78	6,368.78	6,368.78	6,368.78	25,475.13	
					2. Recursos Directamente Recaudados	5-23: Bienes y servicios	67,070.36	67,070.36	67,070.36	67,070.36	67,070.36	67,070.36	67,070.36	67,070.36	67,070.36	268,281.43	
						6-26: Adquisición de activos no financieros										0.00	
			Año 2021		Física			1	1	1	1	1	1	1	4		
				Valor de Referencia (\$/)			0.00	0.00	73,439.14	0.00	73,439.14	0.00	73,439.14	0.00	73,439.14	293,756.56	
				Fuente Financiamiento	1. Recursos Ordinarios	5-21: Personal y obligaciones sociales	6,368.78	6,368.78	6,368.78	6,368.78	6,368.78	6,368.78	6,368.78	6,368.78	6,368.78	25,475.13	
					2. Recursos Directamente Recaudados	5-23: Bienes y servicios	67,070.36	67,070.36	67,070.36	67,070.36	67,070.36	67,070.36	67,070.36	67,070.36	67,070.36	268,281.43	
						6-26: Adquisición de activos no financieros										0.00	
				Año 2022	Física			1	1	1	1	1	1	1	4		
			Valor de Referencia (\$/)			0.00	0.00	73,439.14	0.00	73,439.14	0.00	73,439.14	0.00	73,439.14	293,756.56		
Fuente Financiamiento	1. Recursos Ordinarios	5-21: Personal y obligaciones sociales	6,368.78		6,368.78	6,368.78	6,368.78	6,368.78	6,368.78	6,368.78	6,368.78	6,368.78	25,475.13				
	2. Recursos Directamente Recaudados	5-23: Bienes y servicios	67,070.36		67,070.36	67,070.36	67,070.36	67,070.36	67,070.36	67,070.36	67,070.36	67,070.36	268,281.43				
		6-26: Adquisición de activos no financieros											0.00				
AO13	Seguimiento del cumplimiento del Plan Anual de Promociones del FISE (BONOGAS)	INFORME	Año 2020		Física			1	1	1	1	1	1	6			
				Valor de Referencia (\$/)			0.00	16,850.56	0.00	16,850.56	0.00	16,850.56	0.00	16,850.56	0.00	16,850.56	101,103.36
				Fuente Financiamiento	1. Recursos Ordinarios	5-21: Personal y obligaciones sociales	1,010.22	1,010.22	1,010.22	1,010.22	1,010.22	1,010.22	1,010.22	1,010.22	1,010.22	6,061.29	
					2. Recursos Directamente Recaudados	5-23: Bienes y servicios	15,840.35	15,840.35	15,840.35	15,840.35	15,840.35	15,840.35	15,840.35	15,840.35	15,840.35	95,042.07	
						6-26: Adquisición de activos no financieros										0.00	
				Año 2021	Física			1	1	1	1	1	1	1	6		
			Valor de Referencia (\$/)			0.00	16,850.56	0.00	16,850.56	0.00	16,850.56	0.00	16,850.56	0.00	16,850.56	101,103.36	
			Fuente Financiamiento		1. Recursos Ordinarios	5-21: Personal y obligaciones sociales	1,010.22	1,010.22	1,010.22	1,010.22	1,010.22	1,010.22	1,010.22	1,010.22	1,010.22	6,061.29	
					2. Recursos Directamente Recaudados	5-23: Bienes y servicios	15,840.35	15,840.35	15,840.35	15,840.35	15,840.35	15,840.35	15,840.35	15,840.35	15,840.35	95,042.07	
						6-26: Adquisición de activos no financieros										0.00	
			Año 2022		Física			1	1	1	1	1	1	1	6		
				Valor de Referencia (\$/)			0.00	16,850.56	0.00	16,850.56	0.00	16,850.56	0.00	16,850.56	0.00	16,850.56	101,103.36
Fuente Financiamiento	1. Recursos Ordinarios	5-21: Personal y obligaciones sociales		1,010.22	1,010.22	1,010.22	1,010.22	1,010.22	1,010.22	1,010.22	1,010.22	1,010.22	6,061.29				
	2. Recursos Directamente Recaudados	5-23: Bienes y servicios		15,840.35	15,840.35	15,840.35	15,840.35	15,840.35	15,840.35	15,840.35	15,840.35	15,840.35	95,042.07				
		6-26: Adquisición de activos no financieros											0.00				
Objetivo Estratégico Institucional																	
Acción Estratégica Institucional																	
AO14	Monitoreo a la adjudicación y desarrollo de la Concesión de distribución de Gas Natural en la Región Tumbes	INFORME	Año 2020	Física			1	1	1	1	1	1	4				
				Valor de Referencia (\$/)			0.00	0.00	69,689.14	0.00	69,689.14	0.00	69,689.14	0.00	69,689.14	278,756.56	
				Fuente Financiamiento	1. Recursos Ordinarios	5-21: Personal y obligaciones sociales	2,618.78	2,618.78	2,618.78	2,618.78	2,618.78	2,618.78	2,618.78	2,618.78	2,618.78	10,475.13	
					2. Recursos Directamente Recaudados	5-23: Bienes y servicios	67,070.36	67,070.36	67,070.36	67,070.36	67,070.36	67,070.36	67,070.36	67,070.36	67,070.36	268,281.43	
						6-26: Adquisición de activos no financieros										0.00	
				Año 2021	Física			1	1	1	1	1	1	1	4		
			Valor de Referencia (\$/)			0.00	0.00	69,689.14	0.00	69,689.14	0.00	69,689.14	0.00	69,689.14	278,756.56		
			Fuente Financiamiento		1. Recursos Ordinarios	5-21: Personal y obligaciones sociales	2,618.78	2,618.78	2,618.78	2,618.78	2,618.78	2,618.78	2,618.78	2,618.78	2,618.78	10,475.13	
					2. Recursos Directamente Recaudados	5-23: Bienes y servicios	67,070.36	67,070.36	67,070.36	67,070.36	67,070.36	67,070.36	67,070.36	67,070.36	67,070.36	268,281.43	
						6-26: Adquisición de activos no financieros										0.00	
			Año 2022		Física			1	1	1	1	1	1	1	4		
				Valor de Referencia (\$/)			0.00	0.00	69,689.14	0.00	69,689.14	0.00	69,689.14	0.00	69,689.14	278,756.56	
Fuente Financiamiento	1. Recursos Ordinarios	5-21: Personal y obligaciones sociales		2,618.78	2,618.78	2,618.78	2,618.78	2,618.78	2,618.78	2,618.78	2,618.78	2,618.78	10,475.13				
	2. Recursos Directamente Recaudados	5-23: Bienes y servicios		67,070.36	67,070.36	67,070.36	67,070.36	67,070.36	67,070.36	67,070.36	67,070.36	67,070.36	268,281.43				
		6-26: Adquisición de activos no financieros											0.00				
Año 2020	Física			1	1	1	1	1	1	1	4						
	Valor de Referencia (\$/)			0.00	0.00	68,439.14	0.00	68,439.14	0.00	68,439.14	0.00	68,439.14	273,756.56				
	Fuente Financiamiento	1. Recursos Ordinarios	5-21: Personal y obligaciones sociales	1,368.78	1,368.78	1,368.78	1,368.78	1,368.78	1,368.78	1,368.78	1,368.78	1,368.78	5,475.13				
		2. Recursos Directamente Recaudados	5-23: Bienes y servicios	67,070.36	67,070.36	67,070.36	67,070.36	67,070.36	67,070.36	67,070.36	67,070.36	67,070.36	268,281.43				
			6-26: Adquisición de activos no financieros										0.00				
	Objetivo Estratégico Institucional																
Acción Estratégica Institucional																	


Código	Descripción	Informe	Año	Valor de Referencia (S/)		0.00		0.00		68,439.14		0.00		0.00		68,439.14		0.00		0.00		68,439.14		273,756.56					
				Fuente	Financiamiento	1. Recursos Ordinarios	2. Recursos Directamente Recaudados	5-21: Personal y obligaciones sociales	5-23: Bienes y servicios	6-16: Adquisición de activos no financieros	1. Recursos Ordinarios	2. Recursos Directamente Recaudados	5-21: Personal y obligaciones sociales	5-23: Bienes y servicios	6-16: Adquisición de activos no financieros	1. Recursos Ordinarios	2. Recursos Directamente Recaudados	5-21: Personal y obligaciones sociales	5-23: Bienes y servicios	6-16: Adquisición de activos no financieros	1. Recursos Ordinarios	2. Recursos Directamente Recaudados	5-21: Personal y obligaciones sociales	5-23: Bienes y servicios	6-16: Adquisición de activos no financieros	1. Recursos Ordinarios	2. Recursos Directamente Recaudados	5-21: Personal y obligaciones sociales	5-23: Bienes y servicios
AO15	Inclusión Social: Evaluación de las Concesiones de Distribución de Gas Natural en el País	INFORME	Año 2021	Fuente	Financiamiento	1. Recursos Ordinarios	2. Recursos Directamente Recaudados	5-21: Personal y obligaciones sociales	5-23: Bienes y servicios	6-16: Adquisición de activos no financieros																			
				Fuente	Financiamiento	1. Recursos Ordinarios	2. Recursos Directamente Recaudados	5-21: Personal y obligaciones sociales	5-23: Bienes y servicios	6-16: Adquisición de activos no financieros																			
			Física																										
			Física																										
AO16	Informe de seguimiento a la adjudicación y desarrollo de la concesión de distribución de Gas Natural en la región Piura	INFORME	Año 2020	Fuente	Financiamiento	1. Recursos Ordinarios	2. Recursos Directamente Recaudados	5-21: Personal y obligaciones sociales	5-23: Bienes y servicios	6-16: Adquisición de activos no financieros																			
				Fuente	Financiamiento	1. Recursos Ordinarios	2. Recursos Directamente Recaudados	5-21: Personal y obligaciones sociales	5-23: Bienes y servicios	6-16: Adquisición de activos no financieros																			
			Física																										
			Física																										
AO17	Elaborar reporte de inversiones en actividades de Exploración y Explotación de Hidrocarburos	INFORME	Año 2020	Fuente	Financiamiento	1. Recursos Ordinarios	2. Recursos Directamente Recaudados	5-21: Personal y obligaciones sociales	5-23: Bienes y servicios	6-16: Adquisición de activos no financieros																			
				Fuente	Financiamiento	1. Recursos Ordinarios	2. Recursos Directamente Recaudados	5-21: Personal y obligaciones sociales	5-23: Bienes y servicios	6-16: Adquisición de activos no financieros																			
			Física																										
			Física																										
TOTAL PROGRAMACIÓN ACTIVIDADES OPERATIVAS AÑO 2020						4	6	7	7	3	12	5	6	8	6	3	13	80											
TOTAL VALOR DE REFERENCIA (S/) AÑO 2020						186,436.10	248,568.09	422,341.24	271,992.19	163,012.00	581,196.33	223,363.79	248,568.09	582,341.24	226,060.27	163,012.00	636,308.68	3,953,200.00											
TOTAL PROGRAMACIÓN ACTIVIDADES OPERATIVAS AÑO 2021						4	6	7	7	3	12	5	6	8	6	3	13	80											
TOTAL VALOR DE REFERENCIA (S/) AÑO 2021						186,436.10	248,568.09	422,341.24	271,992.19	163,012.00	581,196.33	223,363.79	248,568.09	582,341.24	226,060.27	163,012.00	636,308.68	3,953,200.00											
TOTAL PROGRAMACIÓN ACTIVIDADES OPERATIVAS AÑO 2022						4	6	7	7	3	12	5	6	8	6	3	13	80											
TOTAL VALOR DE REFERENCIA (S/) AÑO 2022						186,436.10	248,568.09	422,341.24	271,992.19	163,012.00	581,196.33	223,363.79	248,568.09	582,341.24	226,060.27	163,012.00	636,308.68	3,953,200.00											

META PRESUPUESTAL	Concepto	Unidad de medida	Periodo Multianual	Ene	Feb	Mar	Abr	May	Jun	Jul	Ago	Set	Oct	Nov	Dic	META FÍSICA ANUAL
	Promoción y Normatividad de Hidrocarburos	Usuario	Año 2020	13000	13000	13000	13000	13000	13000	13000	13000	13000	13000	13000	13000	156000
	Promoción y Normatividad de Hidrocarburos	Usuario	Año 2021	13000	13000	13000	13000	13000	13000	13000	13000	13000	13000	13000	13000	156000
	Promoción y Normatividad de Hidrocarburos	Usuario	Año 2022	13000	13000	13000	13000	13000	13000	13000	13000	13000	13000	13000	13000	156000

Fecha: mar-19

Elaborado por

 Humberto Diaz Torre
 Director General de Hidrocarburos

Aprobado por

 FRANCISCO TORRES MADRID
 DIRECTOR GENERAL DE HIDROCARBUROS
 MINISTERIO DE ENERGIA Y MINAS



PLAN OPERATIVO INSTITUCIONAL MULTIANUAL - PROGRAMACIÓN FÍSICA Y DE COSTEO

AÑOS: 2020 2021 2022

PERIODO DEL PEI:	2020 - 2022
NIVEL DE GOBIERNO:	NACIONAL
SECTOR:	16 ENERGÍA Y MINAS
PLIEGO:	016 MINISTERIO DE ENERGÍA Y MINAS

DIRECCIÓN / OFICINA GENERAL :	08.5. Dirección General de Hidrocarburos
SUB DIRECCIÓN / OFICINA :	

Objetivo Estratégico Institucional: OEI.02. Impulsar la seguridad energética mediante el abastecimiento continuo, moderno y de calidad universal para la población



Acción Estratégica Institucional: AEI.02.03: Desarrollo de la industria de hidrocarburos de manera continua en beneficio de la población

Código	Actividad Operativa	Unidad de Medida	Periodo Multianual	Programación de las Actividades Operativas												Total Anual		
				Metas	Ene	Feb	Mar	Abr	May	Jun	Jul	Ago	Set	Oct	Nov		Dic	
AO1	Otorgar Autorizaciones para las actividades de Hidrocarburos	DOCUMENTO	Año 2020	Física	10	15	15	15	15	15	20	20	20	20	15	200		
				Valor de Referencia (S/)	93953	93953	93953	93953	93953	93953	93953	93953	93953	93953	93953	93957	1127440	
				Fuente Financiamiento	1: Recursos Ordinarios	5-11: Personal y obligaciones sociales												0
				2: Recursos Directamente Recaudados	5-23: Bienes y servicios	6-10: Adquisición de activos no financieros	93953	93953	93953	93953	93953	93953	93953	93953	93953	93957	1127440	
			Año 2021	Física	10	15	15	15	15	20	20	20	20	20	15	200		
				Valor de Referencia (S/)	93953	93953	93953	93953	93953	93953	93953	93953	93953	93953	93957	1127440		
				Fuente Financiamiento	1: Recursos Ordinarios	5-11: Personal y obligaciones sociales											0	
				2: Recursos Directamente Recaudados	5-23: Bienes y servicios	6-10: Adquisición de activos no financieros	93953	93953	93953	93953	93953	93953	93953	93953	93957	1127440		
			Año 2022	Física	10	15	15	15	15	20	20	20	20	15	200			
				Valor de Referencia (S/)	93953	93953	93953	93953	93953	93953	93953	93953	93953	93957	1127440			
				Fuente Financiamiento	1: Recursos Ordinarios	5-11: Personal y obligaciones sociales											0	
				2: Recursos Directamente Recaudados	5-23: Bienes y servicios	6-10: Adquisición de activos no financieros	93953	93953	93953	93953	93953	93953	93953	93957	1127440			

Objetivo Estratégico Institucional	Acción Estratégica Institucional	TOTAL PROGRAMACIÓN ACTIVIDADES OPERATIVAS AÑO 2020													
		10	15	15	15	15	15	20	20	20	20	20	15	200	
		93,953.00	93,953.00	93,953.00	93,953.00	93,953.00	93,953.00	93,953.00	93,953.00	93,953.00	93,953.00	93,953.00	93,957.00	1,127,440.00	
		0	0	0	0	0	0	0	0	0	0	0	0	0	
		93,953.00	93,953.00	93,953.00	93,953.00	93,953.00	93,953.00	93,953.00	93,953.00	93,953.00	93,953.00	93,953.00	93,957.00	1,127,440.00	
		10	15	15	15	15	15	20	20	20	20	15	200		
		93,953.00	93,953.00	93,953.00	93,953.00	93,953.00	93,953.00	93,953.00	93,953.00	93,953.00	93,953.00	93,953.00	93,957.00	1,127,436.00	
		0	0	0	0	0	0	0	0	0	0	0	0		
		93,953.00	93,953.00	93,953.00	93,953.00	93,953.00	93,953.00	93,953.00	93,953.00	93,953.00	93,953.00	93,957.00	1,127,440.00		
		10	15	15	15	15	15	20	20	20	20	15	200		
		93,953.00	93,953.00	93,953.00	93,953.00	93,953.00	93,953.00	93,953.00	93,953.00	93,953.00	93,953.00	93,953.00	93,957.00	1,127,436.00	
		0	0	0	0	0	0	0	0	0	0	0	0		
		93,953.00	93,953.00	93,953.00	93,953.00	93,953.00	93,953.00	93,953.00	93,953.00	93,953.00	93,953.00	93,957.00	1,127,440.00		

META PRESUPUESTAL	Concepto	Unidad de medida	Periodo Multianual	Ene	Feb	Mar	Abr	May	Jun	Jul	Ago	Set	Oct	Nov	Dic	META FÍSICA ANUAL
	Autorización de actividades de Hidrocarburos	Resoluciones Directorales	Año 2020	10	15	15	15	15	15	20	20	20	20	20	15	200
	Autorización de actividades de Hidrocarburos	Resoluciones Directorales	Año 2021	10	15	15	15	15	15	20	20	20	20	20	15	200
	Autorización de actividades de Hidrocarburos	Resoluciones Directorales	Año 2022	10	15	15	15	15	15	20	20	20	20	20	15	200

Fecha: mar-19

 Elaborado por



 Aprobado por

FRANCISCO TORRES MADRID

 DIRECTOR GENERAL DE HIDROCARBUROS

 MINISTERIO DE ENERGÍA Y MINAS



 DIRECCIÓN DE GESTIÓN DEL GAS NATURAL

