

MINISTERIO DE ENERGIA Y MINAS
 OFICINA DE LOGISTICA
 SECRETARIA
 26 JUN. 2014
 RECIBIDO
 Firma:..... Hora:.....

INFORME N° 58 - 2014 -MEM-OGA/LOG-JARS

A : Lic. Milagros Yvonne Diaz Salazar
 Directora de Logística

Asunto : Remito Formatos para el Reporte de Resultados de la Implementación de las Medidas de Ecoeficiencia mes de Mayo de 2014

Referencia : DS N° 009-2009-MINAM



Fecha : 26 de Junio de 2014

Me dirijo a usted en relación al documento de la referencia, mediante el cual se establecen normas y procedimientos que permitan el uso racional, ahorro y optimización del consumo de papel, materiales conexos, energía, agua; así como la segregación y eliminación de residuos sólidos .

Al respecto, adjunto al presente los Formatos para el Reporte de Resultados de la Implementación de las Medidas de Ecoeficiencia, correspondiente al mes de Mayo de 2014

Recomiendo a usted remitir esta información a la Oficina de Informática para que disponga su publicación en la página web.

Atentamente,


 Ing° Julio Rios Sousa


Servicios	Patrimonio	Coord.	Legal	Adquisiciones	Almacén	Transportes Otros
ATENCIÓN PRIORITARIA	<input type="checkbox"/>			PREPARAR RESPUESTA	<input type="checkbox"/>		
CONOCIMIENTO Y FINES	<input type="checkbox"/>			RESPONDER DIRECTAMENTE	<input type="checkbox"/>		
ATENDER LO SOLICITADO	<input type="checkbox"/>			DIFUNDIR	<input type="checkbox"/>		
INFORME AL SUSCRITO	<input type="checkbox"/>			ARCHIVAR	<input type="checkbox"/>		
OBSERVACIONES:							
Atentamente,							
FECHA: 26 JUN 2014							

FORMATO 1

CONSUMO DE AGUA POTABLE AÑO 2014

CONSUMO DE AGUA POTABLE			
LOCAL : Ministerio de Energía y Minas- Av. Las Artes N° 260 Urb. San Borja Sur-San Borja			
Tipo de Tarifa : Estatal		Tipo de Facturación : Lectura	
Mes	N° de Trabajadores	Consumo de agua m3	Importe S/.
Enero	780	934.00	3,989.82
Febrero	843	997.00	4,252.52
Marzo	804	1,274.00	5,428.54
Abril	811	1,295.00	5,556.43
Mayo	811	1,236.00	5,297.65
Junio			
Julio			
Agosto			
Septiembre			
Octubre			
Noviembre			
Diciembre			

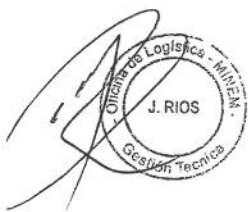
Nota : Según facturación realizada por SEDAPAL

FORMATO 2

CONSUMO DE ENERGIA Y ELECTRICA AÑO 2014

CONSUMO DE ENERGIA				
Local ; Ministerio de Energía y Minas – Av. Las Artes Sur N° 260-Urb. San Borja Sur- San Borja				
Mes	N° de Trabajadores	Sub Total del mes S/.	Consumo de energía (KV.h)	
			Hora punta	Fuera de punta
Enero	780	45,098.60	21,000	125,500
Febrero	843	50,556.30	21,600	138,700
Marzo	804	49,032.43	20,500	127,300
Abril	811	47,683.11	19,400	117,300
Mayo	811	40,259.50	17,600	92,500
Junio				
Julio				
Agosto				
Septiembre				
Octubre				
Noviembre				
Diciembre				

Nota : Según facturación realizada por Luz del Sur – Tarifa MT3 , Facturación variable.
No se ha tomado en cuenta el consumo considerado como aporte para electrificación rural



FORMATO N° 03
CONSUMO DE PAPEL Y MATERIALES CONEXOS AÑO 2014


CONSUMO DE PAPEL Y MATERIALES CONEXOS							
Local : Ministerio de Energía y Minas- Av. Las Artes N° 260 Urb. San Borja Sur- San Borja							
Mes	N° de personas	Papel Bond		Otros papeles y sobres		Cartuchos de tinta de Impresora y Toners	
		Kilos	S/.	Kilos	S/.	Unidad	S/.
Enero	780	855	3,558.04	0.00	0.00	25	20,087.46
Febrero	843	985	4,220.58	0.00	0.00	32	21,631.09
Marzo	804	1,155	4,909.87	0.00	0.00	51	43,098.31
Abril	811	867.50	3,592.94	0.00	0.00	25	11,365.51
Mayo	811	1,015.00	4,207.01	0.00	0.00	24	12,403.16
Junio							
Julio							
Agosto							
Septiembre							
Octubre							
Noviembre							
Diciembre							

Nota : Datos tomados de los Kardex de Almacén

FORMATO N° 4
CONSUMO DE COMBUSTIBLES AÑO 2014

COMBUSTIBLES								
Local : Ministerio de Energía y Minas- Av. Las Artes N° 260 Urb. San Borja Sur – San Borja								
Mes	Gasolina 97 Octanos		Gasolina 95 Octanos		Gasolina 90 Octanos		Diesel 2	
	Galones	S/.	Galones	S/.	Galones	S/.	Galones	S/.
Enero	443.14	7,489.24	177.29	3,003.83	192.65	2,835.36	00	00.00
Febrero	254.40	4,429.82	67.88	1,175.47	151.01	2,251.00	00	00.00
Marzo	349.43	6,188.55	70.21	1,232.11	165.67	2,526.86	00	00.00
Abril	202.14	3,443.25	129.61	2,227.84	133.20	2,053.62	00	00.00
Mayo	250.64	4,133.06	47.50	785.00	151.50	2,231.78	00	00.00
Junio								
Julio								
Agosto								
Septiembre								
Octubre								
Noviembre								
Diciembre								

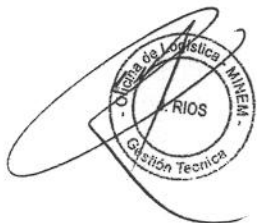
Nota : Datos tomados de los reportes de la Unidad de Transportes




**FORMATO N° 05
GENERACION DE RESIDUOS AÑO 2014**

Generación de Residuos											
Local : Ministerio de Energía y Minas – Av. Las Artes Sur N° 260 Urb. San Borja Sur-San Borja											
Mes	N° de personas	Papeles y cartones		Vidrios		Plásticos		Cartuchos de tinta y Tóner		Aluminio y otros metales	
		Kg.	S/.	Kg.	S/.	Kg.	S/.	UNID	S/.	Kg.	S/.
Enero	780	480	***	0.00	0.00	90.00	***	25	**	0.00	0.00
Febrero	830	480	***	0.00	0.00	90.00	***	32	**	0.00	0.00
Marzo	804	480	***	0.00	0.00	90.00	***	51	**	0.00	0.00
Abril	811	450	***	0.00	0.00	80.00	***	25	**	0.00	0.00
Mayo	811	450	***	0.00	0.00	80.00	***	24	**	0.00	0.00
Junio											
Julio											
Agosto											
Septiembre											
Octubre											
Noviembre											
Diciembre											

Nota.- *** A partir del mes de junio de 2012 el CAFAE del Ministerio se encarga de la eliminación y reciclaje de los residuos sólidos.





Ecoeficiencia para el Sector Público

[Volver](#)

26 de junio de 2014

Año del Proceso: 2014

NIVEL DE GOBIERNO: GOBIERNO NACIONAL
 SECTOR: ENERGIA Y MINAS
 PLIEGO: M. DE ENERGIA Y MINAS
 UNIDAD EJECUTORA: MINISTERIO DE ENERGIA Y MINAS-CENTRAL
 SEDE: MINISTERIO DE ENRGIA Y MINAS
 Fecha de Impresión: 26 de junio de 2014

Periodo	Número de trabajadores	Consumo de Agua			
		Consumo de agua	Importe (S/.)	Tipo de Tarifa	Tipo de Facturación
Enero	780	934.00	3989.82	Estatal	Lectura
Febrero	843	997.00	4252.52	Estatal	Lectura
Marzo	804	1274.00	5428.54	Estatal	Lectura
Abril	811	1295.00	5556.43	Estatal	Lectura
Mayo	811	1236.00	5297.65	Estatal	Lectura
Junio					
Julio					
Agosto					
Setiembre					
Octubre					
Noviembre					
Diciembre					

Periodo	Sub total del mes (S/.)	Consumo de Energía		
		Hora punta	Fuera punta	Tipo de Tarifa
Enero	45098.60	21000.00	125500.00	MT3
Febrero	50556.30	21600.00	138700.00	MT3
Marzo	49023.43	20500.00	127300.00	MT3
Abril	47683.11	19400.00	117300.00	MT3
Mayo	40259.50	17600.00	92500.00	MT3
Junio				
Julio				
Agosto				
Setiembre				
Octubre				
Noviembre				
Diciembre				

Periodo	Papel Bond		Consumo de Papel		Cartuchos de tinta de impresora y Toners	
	Kilos	Nuevos soles (S/.)	Otros papeles y sobres	Nuevos soles (S/.)	Unidades	Nuevos soles (S/.)
Enero	855 kg	3558.04	0.00	0.00	25	20087.46
Febrero	985 kg	4220.58	0.00	0.00	32	21631.09
Marzo	1155 kg	4909.87	0.00	0.00	51	43098.31
Abril	867.5 kg	3592.94	0.00	0.00	25	11365.51
Mayo	1015 kg	4207.01	0.00	0.00	24	12403.16
Junio						
Julio						
Agosto						
Setiembre						
Octubre						