

INFORME N° 35- 2014 -MEM-OGA/LOG-JARS

A : MBA. Carlos Aquino Fidel
Director de Logística(e)

Asunto : Remito Formatos para el Reporte de Resultados de la Implementación de las Medidas de Ecoeficiencia mes de Marzo de 2014

Referencia : DS N° 009-2009-MINAM

Fecha : 28 de Abril de 2014

Me dirijo a usted en relación al documento de la referencia, mediante el cual se establecen normas y procedimientos que permitan el uso racional, ahorro y optimización del consumo de papel, materiales conexos, energía, agua; así como la segregación y eliminación de residuos sólidos .

Al respecto, adjunto al presente los Formatos para el Reporte de Resultados de la Implementación de las Medidas de Ecoeficiencia, correspondiente al mes de Marzo de 2014

Recomiendo a usted remitir esta información a la Oficina de Informática para que disponga su publicación en la página web.

Atentamente,

Ing° Julio Ríos Sousa

FORMATO 1

CONSUMO DE AGUA POTABLE AÑO 2014

CONSUMO DE AGUA POTABLE			
LOCAL : Ministerio de Energía y Minas- Av. Las Artes N° 260 Urb. San Borja Sur-San Borja			
Tipo de Tarifa : Estatal		Tipo de Facturación : Lectura	
Mes	N° de Trabajadores	Consumo de agua m3	Importe S/.
Enero	780	934.00	3,989.82
Febrero	843	997.00	4,252.52
Marzo	804	1,274.00	5,428.54
Abril			
Mayo			
Junio			
Julio			
Agosto			
Septiembre			
Octubre			
Noviembre			
Diciembre			

Nota : Según facturación realizada por SEDAPAL

FORMATO 2

CONSUMO DE ENERGIA Y ELECTRICA AÑO 2014

CONSUMO DE ENERGIA				
Local ; Ministerio de Energía y Minas – Av. Las Artes Sur N° 260-Urb. San Borja Sur- San Borja				
Mes	N° de Trabajadores	Sub Total del mes S/.	Consumo de energía (KV.h)	
			Hora punta	Fuera de punta
Enero	780	45,098.60	21,000	125,500
Febrero	843	50,556.30	21,600	138,700
Marzo	804	49,032.43	20,500	127,300
Abril				
Mayo				
Junio				
Julio				
Agosto				
Septiembre				
Octubre				
Noviembre				
Diciembre				

Nota : Según facturación realizada por Luz del Sur – Tarifa MT3 , Facturación variable.
No se ha tomado en cuenta el consumo considerado como aporte para electrificación rural



FORMATO N° 03
CONSUMO DE PAPEL Y MATERIALES CONEXOS AÑO 2014


CONSUMO DE PAPEL Y MATERIALES CONEXOS							
Local : Ministerio de Energía y Minas- Av. Las Artes N° 260 Urb. San Borja Sur- San Borja							
Mes	N° de personas	Papel Bond		Otros papeles y sobres		Cartuchos de tinta de Impresora y Toners	
		Kilos	S/.	Kilos	S/.	Unidad	S/.
Enero	780	855	3,558.04	0.00	0.00	25	20,087.46
Febrero	843	985	4,220.58	0.00	0.00	32	21,631.09
Marzo	804	1,155	4,909.87	000	0.00	51	43,098.31
Abril							
Mayo							
Junio							
Julio							
Agosto							
Septiembre							
Octubre							
Noviembre							
Diciembre							

Nota : Datos tomados de los Kardex de Almacén

FORMATO N° 4
CONSUMO DE COMBUSTIBLES AÑO 2014

COMBUSTIBLES								
Local : Ministerio de Energía y Minas- Av. Las Artes N° 260 Urb. San Borja Sur – San Borja								
Mes	Gasolina 97 Octanos		Gasolina 95 Octanos		Gasolina 90 Octanos		Diesel 2	
	Galones	S/.	Galones	S/.	Galones	S/.	Galones	S/.
Enero	443.14	7,489.24	177.29	3,003.83	192.65	2,835.36	00	00.00
Febrero	254.40	4,429.82	67.88	1,175.47	151.01	2,251.00	00	00.00
Marzo	349.43	6,188.55	70.21	1,232.11	165.67	2,526.86	00	00.00
Abril								
Mayo								
Junio								
Julio								
Agosto								
Septiembre								
Octubre								
Noviembre								
Diciembre								

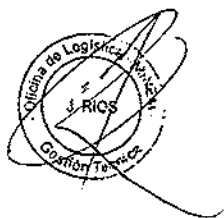
Nota : Datos tomados de los reportes de la Unidad de Transportes



FORMATO N° 05
GENERACION DE RESIDUOS AÑO 2014

Generación de Residuos											
Local : Ministerio de Energía y Minas – Av. Las Artes Sur N° 260 Urb. San Borja Sur-San Borja											
Mes	N° de personas	Papeles y cartones		Vidrios		Plásticos		Cartuchos de tinta y Tóner		Aluminio y otros metales	
		Kg.	S/.	Kg.	S/.	Kg.	S/.	UNID	S/.	Kg.	S/.
Enero	780	480	***	0.00	0.00	90.00	***	25	**	0.00	0.00
Febrero	830	480	***	0.00	0.00	90.00	***	32	**	0.00	0.00
Marzo	804	480	***	0.00	0.00	90.00	***	51	**	0.00	0.00
Abril											
Mayo											
Junio											
Julio											
Agosto											
Septiembre											
Octubre											
Noviembre											
Diciembre											

Nota.- *** A partir del mes de junio de 2012 el CAFAE del Ministerio se encarga de la eliminación y reciclaje de los residuos sólidos.



Año del Proceso: 2014

Generado el: 28 de abril de 2014

NIVEL DE GOBIERNO: GOBIERNO NACIONAL

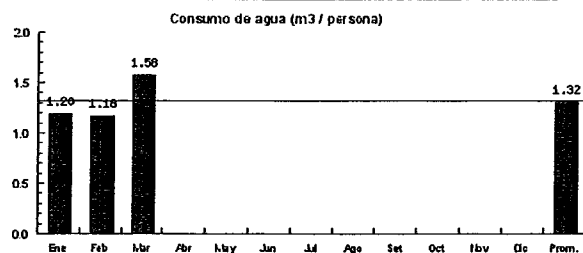
SECTOR: ENERGIA Y MINAS

PLIEGO: M. DE ENERGIA Y MINAS

UNIDAD EJECUTORA: MINISTERIO DE ENERGIA Y MINAS-CENTRAL

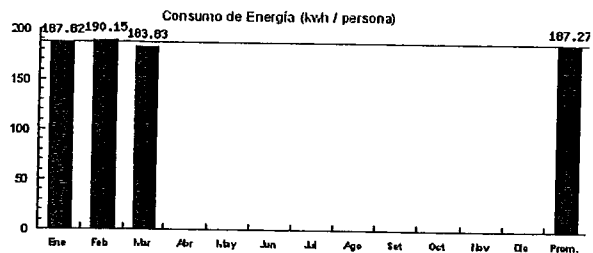
SEDE: MINISTERIO DE ENRGIA Y MINAS

Periodo	Número de trabajadores	Agua
		(m ³ / persona)
Enero	780	1.2
Febrero	843	1.18
Marzo	804	1.59
Abril		
Mayo		
Junio		
Julio		
Agosto		
Setiembre		
Octubre		
Noviembre		
Diciembre		



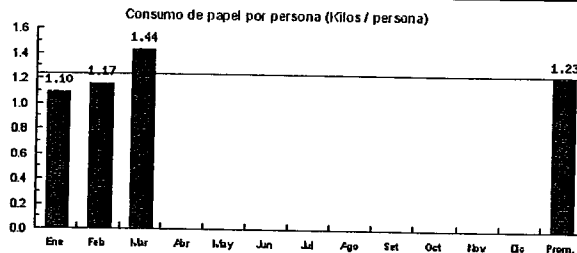
Metros cúbicos por persona (m³ / persona)

Periodo	Número de trabajadores	Energía eléctrica
		(Kw.h / persona)
Enero	780	187.82
Febrero	843	190.15
Marzo	804	183.83
Abril		
Mayo		
Junio		
Julio		
Agosto		
Setiembre		
Octubre		
Noviembre		
Diciembre		

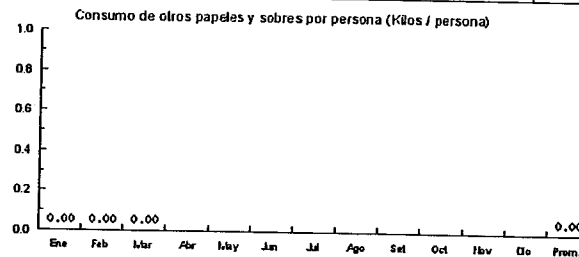


■ Kílowatts hora por persona (kwh / persona)

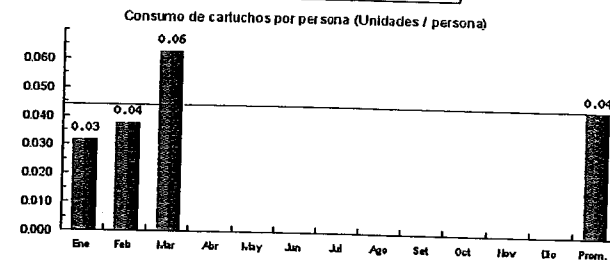
Periodo	Número de trabajadores	Papel Bond	Otros papeles y sobres	Cartuchos de tinta de impresora y Toners
		(Kilos / persona)	(Kilos / persona)	(Unidades / persona)
Enero	780			
Febrero	843	1.1	0	0.03
Marzo	804	1.17	0	0.04
Abril		1.44	0	0.06
Mayo				
Junio				
Julio				
Agosto				
Setiembre				
Octubre				
Noviembre				
Diciembre				



■ Papel Bond



■ Otros Papeles y cartones



■ Cartuchos y tintas