

INFORME N° 23- 2014 -MEM-OGA/LOG-JARS



A : MBA. Carlos Aquino Fidel
Director de Logística(e)

Asunto : Remito Formatos para el Reporte de Resultados de la Implementación de las Medidas de Ecoeficiencia mes de Febrero de 2014

Referencia : DS N° 009-2009-MINAM

Fecha : 17 de Marzo de 2014

Me dirijo a usted en relación al documento de la referencia, mediante el cual se establecen normas y procedimientos que permitan el uso racional, ahorro y optimización del consumo de papel, materiales conexos, energía, agua; así como la segregación y eliminación de residuos sólidos .

Al respecto, adjunto al presente los Formatos para el Reporte de Resultados de la Implementación de las Medidas de Ecoeficiencia, correspondiente al mes de Febrero de 2014

Recomiendo a usted remitir esta información a la Oficina de Informática para que disponga su publicación en la página web., tal como lo ha dispuesto la OGA

Atentamente,

A handwritten signature in black ink is written over a circular stamp. The stamp contains the text 'Oficina de Logística - MINEM', 'J. RIOS', and 'Gestión Técnica'.

Ing° Julio Ríos Sousa

FORMATO 1

CONSUMO DE AGUA POTABLE AÑO 2014

CONSUMO DE AGUA POTABLE			
LOCAL : Ministerio de Energía y Minas- Av. Las Artes N° 260 Urb. San Borja Sur-San Borja			
Tipo de Tarifa : Estatal		Tipo de Facturación : Lectura	
Mes	N° de Trabajadores	Consumo de agua m3	Importe S/.
Enero	780	934.00	3,989.82
Febrero	843	997.00	4,252.52
Marzo			
Abril			
Mayo			
Junio			
Julio			
Agosto			
Septiembre			
Octubre			
Noviembre			
Diciembre			

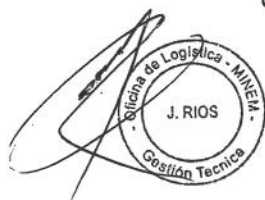
Nota : Según facturación realizada por SEDAPAL

FORMATO 2

CONSUMO DE ENERGIA Y ELECTRICA AÑO 2014

CONSUMO DE ENERGIA				
Local ; Ministerio de Energía y Minas – Av. Las Artes Sur N° 260-Urb. San Borja Sur- San Borja				
Mes	N° de Trabajadores	Sub Total del mes S/.	Consumo de energía (KV.h)	
			Hora punta	Fuera de punta
Enero	780	45,098.60	21,000	125,500
Febrero	843	50,556.30	21,600	138,700
Marzo				
Abril				
Mayo				
Junio				
Julio				
Agosto				
Septiembre				
Octubre				
Noviembre				
Diciembre				

Nota : Según facturación realizada por Luz del Sur – Tarifa MT3 , Facturación variable.
No se ha tomado en cuenta el consumo considerado como aporte para electrificación rural



FORMATO N° 03
CONSUMO DE PAPEL Y MATERIALES CONEXOS AÑO 2014


CONSUMO DE PAPEL Y MATERIALES CONEXOS							
Local : Ministerio de Energía y Minas- Av. Las Artes N° 260 Urb. San Borja Sur- San Borja							
Mes	N° de personas	Papel Bond		Otros papeles y sobres		Cartuchos de tinta de Impresora y Toners	
		Kilos	S/.	Kilos	S/.	Unidad	S/.
Enero	780	855	3,558.04	0.00	0.00	25	20,087.46
Febrero	843	985	4,220.58	0.00	0.00	32	21,631.09
Marzo							
Abril							
Mayo							
Junio							
Julio							
Agosto							
Septiembre							
Octubre							
Noviembre							
Diciembre							

Nota : Datos tomados de los Kardex de Almacén

FORMATO N° 4
CONSUMO DE COMBUSTIBLES AÑO 2014

COMBUSTIBLES								
Local : Ministerio de Energía y Minas-Av. Las Artes N° 260 Urb. San Borja Sur – San Borja								
Mes	Gasolina 97 Octanos		Gasolina 95 Octanos		Gasolina 90 Octanos		Diesel 2	
	Galones	S/.	Galones	S/.	Galones	S/.	Galones	S/.
Enero	443.14	7,489.24	177.29	3,003.83	192.65	2,835.36	00	00.00
Febrero	254.40	4,429.82	67.88	1,175.47	151.01	2,251.00	00	00.00
Marzo								
Abril								
Mayo								
Junio								
Julio								
Agosto								
Septiembre								
Octubre								
Noviembre								
Diciembre								


Nota : Datos tomados de los reportes de la Unidad de Transportes



FORMATO N° 05
GENERACION DE RESIDUOS AÑO 2014

Generación de Residuos											
Local : Ministerio de Energía y Minas – Av. Las Artes Sur N° 260 Urb. San Borja Sur-San Borja											
Mes	N° de personas	Papeles y cartones		Vidrios		Plásticos		Cartuchos de tinta y Tóner		Aluminio y otros metales	
		Kg.	S/.	Kg.	S/.	Kg.	S/.	UNID	S/.	Kg.	S/.
Enero	780	480	***	0.00	0.00	90.00	***	25	***	0.00	0.00
Febrero	830	480	***	0.00	0.00	90.00	***	32	***	0.00	0.00
Marzo											
Abril											
Mayo											
Junio											
Julio											
Agosto											
Septiembre											
Octubre											
Noviembre											
Diciembre											

Nota.- *** A partir del mes de junio de 2012 el CAFAE del Ministerio se encarga de la eliminación y reciclaje de los residuos sólidos.



Año del Proceso: 2014

Generado el: 17 de marzo de 2014

NIVEL DE GOBIERNO: GOBIERNO NACIONAL

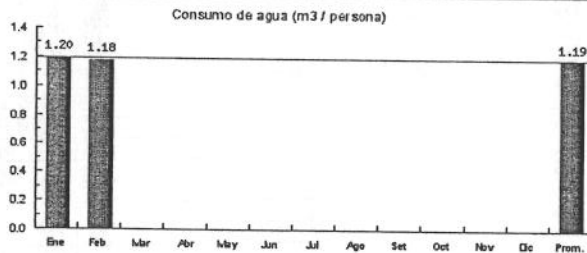
SECTOR: ENERGIA Y MINAS

PLIEGO: M. DE ENERGIA Y MINAS

UNIDAD EJECUTORA: MINISTERIO DE ENERGIA Y MINAS-CENTRAL

SEDE: MINISTERIO DE ENRGIA Y MINAS

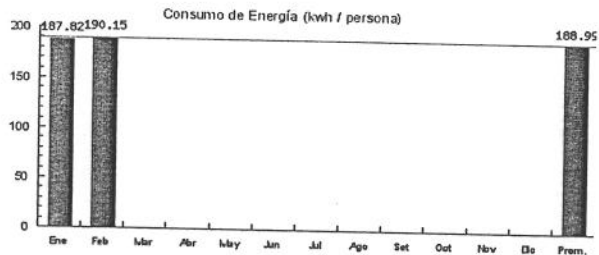
Periodo	Número de trabajadores	Consumo de agua por persona
		Agua (m ³ / persona)
Enero	780	1.2
Febrero	843	1.18
Marzo		
Abril		
Mayo		
Junio		
Julio		
Agosto		
Setiembre		
Octubre		
Noviembre		
Diciembre		



Metros cúbicos por persona (m³ / persona)

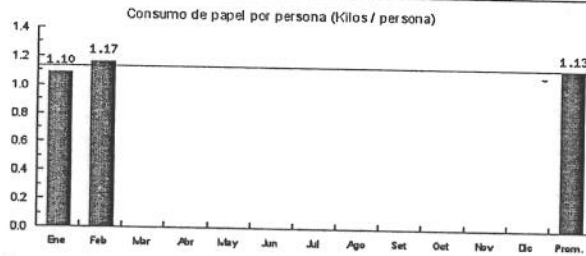
Periodo	Número de trabajadores	Consumo de Energía por persona
		Energía eléctrica (Kw.h / persona)
Enero	780	187.82
Febrero	843	190.15
Marzo		
Abril		
Mayo		
Junio		
Julio		
Agosto		
Setiembre		
Octubre		
Noviembre		
Diciembre		



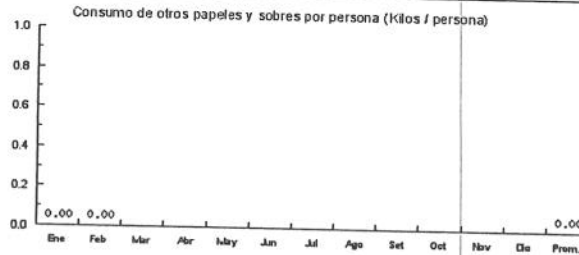


■ Kilowatts hora por persona (kwh / persona)

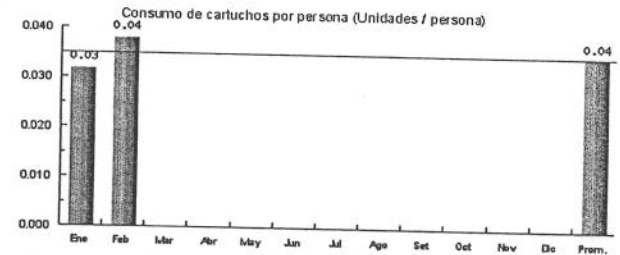
Periodo	Número de trabajadores	Consumo de papel y materiales conexos por persona		
		Papel Bond (Kilos / persona)	Otros papeles y sobres (Kilos / persona)	Cartuchos de tinta de impresora y Toners (Unidades / persona)
Enero	780			
Febrero	843	1.1	0	0.03
Marzo		1.17	0	0.04
Abril				
Mayo				
Junio				
Julio				
Agosto				
Setiembre				
Octubre				
Noviembre				
Diciembre				



■ Papel Bond



■ Otros Papeles y cartones



■ Cartuchos y tintas

