

PROGRAMA DE CONTRIBUCIÓN PARA EL DESARROLLO SOCIAL DEL PROYECTO CAMISEA

INFORME Nº 005

(Informe de seguimiento al 31 diciembre de 2011)





PERÚ

Ministerio
de Energía y Minas

Oficina
General de Gestión Social

“DECENIO DE LA PERSONAS CON DISCAPACIDAD EN PERÚ”
“AÑO DE LA INTEGRACIÓN Y RECONOCIMIENTO DE NUESTRA DIVERSIDAD”

PROGRAMA DE CONTRIBUCIÓN PARA EL DESARROLLO SOCIAL DEL PROYECTO CAMISEA

INFORME N° 005

(Informe de seguimiento al 31 de diciembre de 2011)

Elaborado por:

Oficina General de Gestión Social

Febrero del 2012

INDICE

| | |
|---|----|
| INTRODUCCIÓN | 3 |
| 1. INFORMACIÓN BÁSICA SOBRE EL PROGRAMA DE CONTRIBUCIONES PARA EL DESARROLLO SOCIAL DEL PROYECTO CAMISEA (PCDSC) | 4 |
| 2. INVERSIÓN REALIZADA EN EL MARCO DEL PCDSC | 5 |
| 3. ANÁLISIS DE LA INVERSIÓN EN LOS PROYECTOS POR RUBRO DE PRIORIDAD ESTABLECIDA | 9 |
| 4. ANÁLISIS DE LA INVERSIÓN COMPROMETIDA Y EJECUTADA A NIVEL DE ÁMBITOS GEOGRÁFICOS | 14 |
| 5. ESTADO DE LOS PROYECTOS SEGÚN EL RUBRO DE INVERSIÓN: | 18 |
| 6. GASTOS ADMINISTRATIVOS | 24 |
| 7. CONCLUSIONES | 25 |
| ANEXO | 27 |

INTRODUCCIÓN

En el presente mes de febrero del año en curso, las seis empresas que conforman el Consorcio Camisea, han remitido un nuevo reporte sobre el avance en la ejecución de los proyectos en el marco del Programa de Contribuciones para el Desarrollo Social del Proyecto Camisea (PCDSC), actualizado al 31 de diciembre del año en curso.

La información remitida por las empresas Hunt Oil Company of Perú LLC, Sucursal del Perú, Pluspetrol Perú Corporation, Repsol Exploración Perú – Sucursal en el Perú, Sonatrach Perú Corporation SAC, SK Energy – Sucursal Peruana y Tecpetrol, fue a través de la matriz de seguimiento, elaborada por la Oficina General de Gestión Social y contempla aspectos referentes al monto declarado, montos comprometidos y ejecutados en cada proyecto, datos de los proyectos (nombre y breve descripción), código, rubro, región, provincia y distrito en los que se desarrolla, número y tipo de población a la que beneficia directamente, fecha de inicio y de término, estado actual, utilización de fondos complementarios, ejecutor y evaluador.

Sobre la base de las matrices de seguimiento, de cada una de las empresas que conforman el Consorcio, se ha sistematizado la información estadística que se incluye en este informe. En tal sentido y en el marco de las normas de transparencia y acceso a la información, el presente informe de seguimiento tiene por finalidad dar conocer los avances en el desarrollo de los proyectos y lo que ello significa en cuanto a la inversión comprometida y ejecutada respecto del monto declarado por cada empresa, como parte de su compromiso en el marco del Programa de Contribuciones para el Desarrollo Social del Proyecto Camisea (PCDSC).

1. INFORMACIÓN BÁSICA SOBRE EL PROGRAMA DE CONTRIBUCIONES PARA EL DESARROLLO SOCIAL DEL PROYECTO CAMISEA (PCDSC)

1.1 Antecedentes

El 05 de septiembre del 2006, se firmó un Acta entre el Ministerio de Energía y Minas y Pluspetrol Perú Corporation en el que se estableció participar en un Programa de Desarrollo Social en zonas de extrema pobreza en el área de influencia del Proyecto Camisea.

El 04 de enero de 2008, con carta dirigida al Ministro de Energía y Minas, Pluspetrol Perú Corporation S.A. estableció el monto total de la Contribución Social de US \$ 50.5 Millones para ser ejecutado por las empresas en forma proporcional a su participación en el Consorcio, en un periodo de cinco años contados a partir del año 2007. Los aportes de contribución declarados son los siguientes:

| | |
|---|--|
| Pluspetrol Peru Corporation S.A. ¹ | : US \$ 13'736,000, equivalente al 27.2% |
| Hunt Oil Company of Peru L.L.C. | : US \$ 12'726,000, equivalente al 25.2% |
| SK Energy, Sucursal Peruana | : US \$ 8'888,000, equivalente al 17.6% |
| Repsol Exploration Perú S.A. | : US \$ 5'050,000, equivalente al 10.0% |
| Sonatrach Peru Corporation S.A.C. | : US \$ 5'050,000, equivalente al 10.0% |
| Tecpetrol del Peru S.A.C. | : US \$ 5'050,000, equivalente al 10.0% |

En dicha carta manifiesta que la Contribución para el Desarrollo Social tiene como fin, ayudar a mejorar las condiciones de bienestar de las poblaciones de menores recursos en las zonas de intervención de Camisea y que las empresas que conforman el Consorcio, ejecutaran los proyectos de manera separada pero en forma coordinada en las zonas de la Convención (Cusco), La Mar, Huamanga y Cangallo (Ayacucho), Huaytará (Huanavelica) y Pisco, Huáncano, Humay, San Clemente, Túpac Amaru San Andrés, Independencia y Paracas (Ica).

Para el presente informe las empresas del Consorcio Camisea remitieron por separado una sexta matriz de seguimiento del Programa de Contribuciones para el Desarrollo Social del Proyecto Camisea, donde declaran un importe de contribución a partir del cual han comprometido y vienen ejecutando fondos en los diversos rubros prioritarios de inversión establecidos. Ver Cuadro N° 01.

Cuadro N° 01
PCDSC: MONTOS TRANSFERIDOS POR LAS EMPRESAS DEL CONSORCIO
AL 31/12/2011

| Empresa | Monto total US \$ | % de participación |
|---|----------------------|-----------------------|
| HUNT OIL COMPANY OF PERÚ L.L.C. | 12,726,000.00 | 25.24 |
| PLUS PETROL PERÚ CORPORATION | 13,736,000.00 | 27.25 |
| REPSOL EXPLORACIÓN PERÚ - SUCURSAL DEL PERÚ | 5,050,000.00 | 10.02 |
| SONATRACH PERÚ CORPORATION SAC | 5,050,000.00 | 10.02 |
| SK ENERGY SUCURSAL PERUANA | 8,800,000.00 | 17.46 |
| TECPETROL | 5,050,000.00 | 10.02 |
| TOTAL US \$ | 50,412,000.00 | 100.00 |

Fuente: Reportes de empresas pertenecientes al Consorcio Camisea
Elaboración: Oficina General de Gestión Social.

¹ Pluspetrol Peru Corporation S.A y Pluspetrol Camisea S.A.

1.2 Distribución de los recursos

Los recursos declarados del PCDSC se distribuyen con la ejecución de proyectos considerando una lista de siete rubros de prioridad en lo referente a las inversiones a realizar. Estos rubros son, en orden de prioridad, los siguientes:

- 1) Nutrición de menores de 05 años y madres gestante;
- 2) Educación primaria y programas de apoyo educativo y de capacitación técnica;
- 3) Salud;
- 4) Desarrollo y fortalecimiento de capacidades de la gestión pública para la gestión y viabilidad de proyectos orientados a agilizar el uso de recursos;
- 5) Apoyo en la promoción de cadenas productivas y/o proyectos de desarrollo sostenible;
- 6) Infraestructura básica; y,
- 7) Otros (los mismos que deben especificarse).

2. INVERSIÓN REALIZADA EN EL MARCO DEL PCDSC

Con respecto a la inversión proyectada en el monto total declarado por las empresas del Consorcio Camisea, en el siguiente cuadro se puede apreciar que el monto comprometido es equivalente a US \$ 49'416,575, lo que significa que el 98.03% de la inversión proyectada se encuentra comprometida en proyectos de inversión social. Asimismo, el monto ejecutado hasta diciembre del 2011 es equivalente a US \$ 36'765,421, lo cual, con respecto al monto comprometido significa un avance equivalente al 74.40%.

Cuadro N° 02
PCDSC: MONTOS TRANSFERIDOS, COMPROMETIDOS Y EJECUTADOS
AL 31/12/2011

| Empresa | Monto Declarado (MD) | Monto Comprometido (MC) | % MC / MD | Monto Ejecutado (ME) | % (ME / MC) |
|---|----------------------|-------------------------|--------------|----------------------|--------------|
| HUNT OIL COMPANY OF PERÚ LLC, SUCURSAL DEL PERÚ | 12,726,000.00 | 12,726,000 | 100.00 | 10,527,171 | 82.72 |
| PLUS PETROL PERÚ CORPORATION | 13,736,000.00 | 13,736,000 | 100.00 | 7,793,909 | 56.74 |
| REPSOL EXPLORACIÓN PERÚ - SUCURSAL DEL PERÚ | 5,050,000.00 | 4,520,419 | 89.51 | 3,528,915 | 78.07 |
| SONATRACH PERÚ CORPORATION SAC | 5,050,000.00 | 5,050,000 | 100.00 | 4,524,780 | 89.60 |
| SK ENERGY SUCURSAL PERUANA | 8,800,000.00 | 8,800,000 | 100.00 | 8,348,432 | 94.87 |
| TECPETROL | 5,050,000.00 | 4,584,156 | 90.78 | 2,042,215 | 44.55 |
| TOTAL US \$ | 50,412,000.00 | 49,416,575 | 98.03 | 36,765,421 | 74.40 |

Fuente: Reportes de empresas pertenecientes al Consorcio Camisea

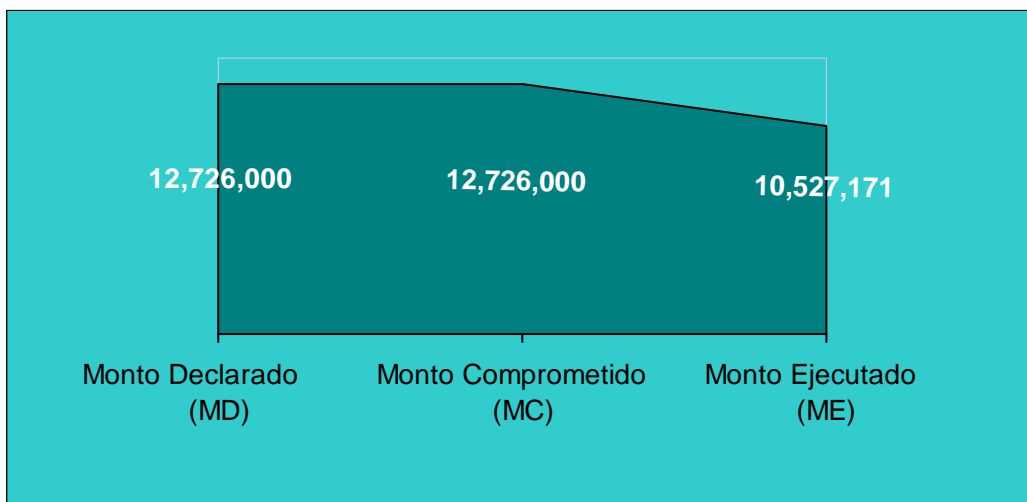
Elaboración: Oficina General de Gestión Social.

En los siguientes gráficos se puede apreciar el avance de la asignación de los recursos en los proyectos comprometidos y ejecutados con relación a los montos declarados por cada una de las empresas.

Avances de Hunt Oil Company of Peru LLC, Sucursal del Perú

Hunt Oil ha comprometido en proyectos de inversión social el importe de US \$ 12'726,000, de lo cual ha ejecutado US \$ 10'527,171, a diciembre del 2011.

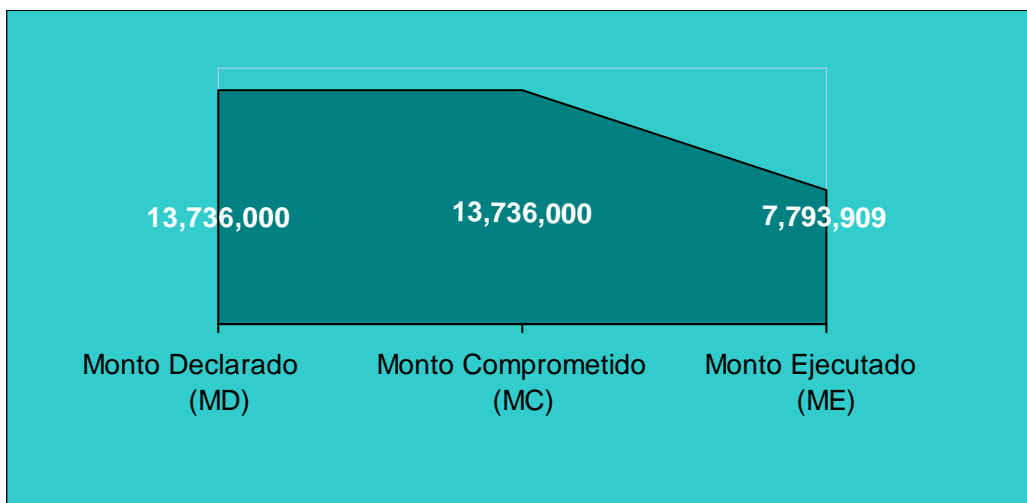
Gráfico N° 01
Hunt Oil Company of Perú LLC, Sucursal del Perú



Avances de Pluspetrol Perú Corporation

Pluspetrol Peru Corporation S.A y Pluspetrol Camisea SA han comprometido en proyectos de inversión social el importe de US \$ 13'736,000.00, de lo cual ha ejecutado US \$ 7'793,909, a diciembre del 2011.

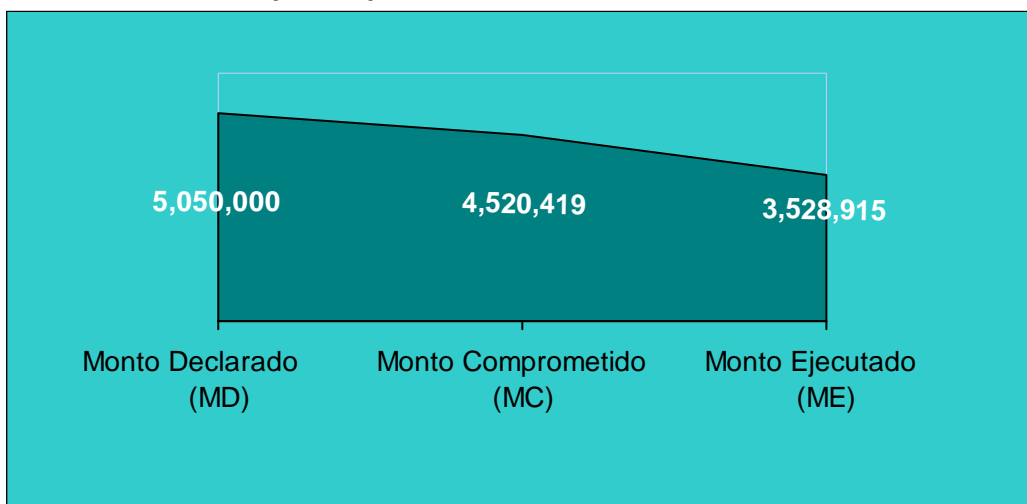
Gráfico N° 02
Pluspetrol Perú Corporation



Avances de Repsol Exploración Perú – Sucursal en el Perú

Repsol Exploración Perú ha comprometido en proyectos de inversión social el importe de US \$ 4'520,419, de lo cual ha ejecutado US \$ 3'528,915, a diciembre del 2011.

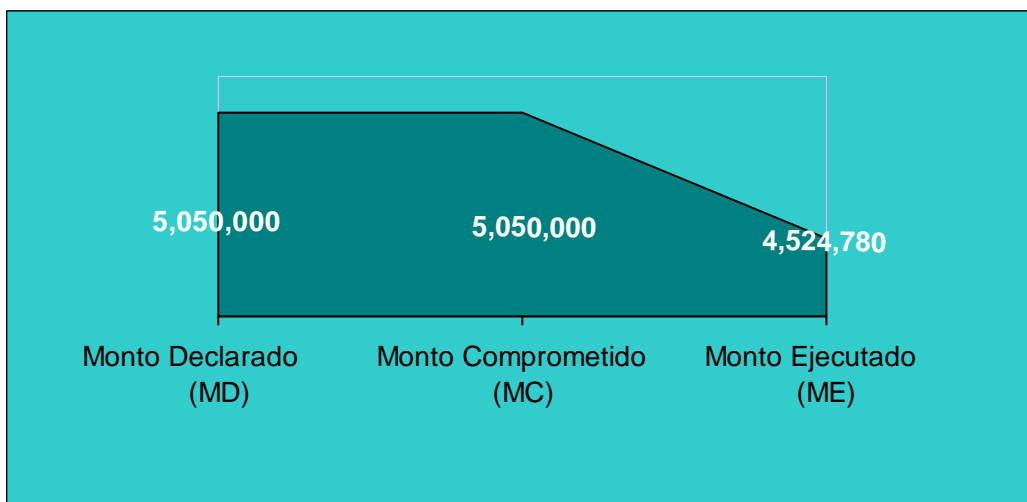
Gráfico N° 03
Repsol Exploración Perú – Sucursal del Perú



Avances de Sonatrach Perú Corporation SAC

Sonatrach Perú Corporation ha comprometido en proyectos de inversión social el importe de US \$ 5'050,000.00, de lo cual ha ejecutado US \$ 4'524,780 a diciembre del 2011.

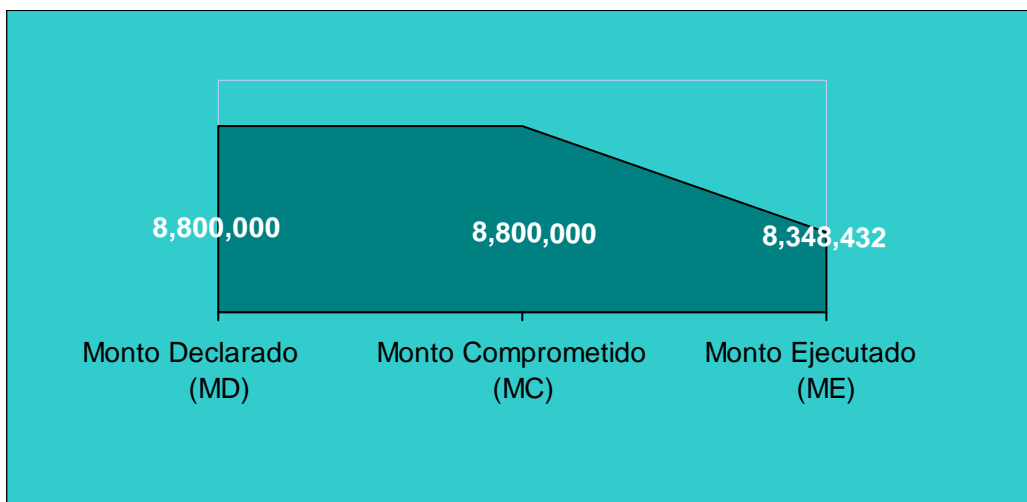
Gráfico N° 04
Sonatrach Perú Corporation SAC



Avances de SK Energy Sucursal Peruana

SK Energy ha comprometido en proyectos de inversión social el importe de US \$ 8'800,000.00, de lo cual ha ejecutado US \$ 8'348,432 a diciembre del 2011.

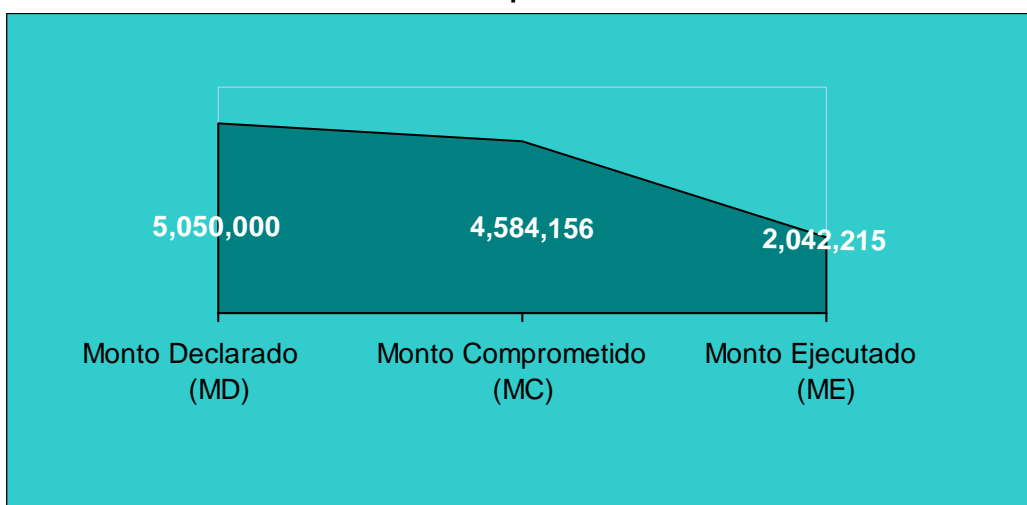
Gráfico N° 05
SK Energy Sucursal Peruana



Avances de Tecpetrol

Tecpetrol ha comprometido en proyectos de inversión social el importe de US \$ 4'584,156, de lo cual ha ejecutado US \$ 2'042,215 a diciembre del 2011.

Gráfico N° 06
Tecpetrol



3. ANÁLISIS DE LA INVERSIÓN EN LOS PROYECTOS POR RUBRO DE PRIORIDAD ESTABLECIDA

En cuanto al monto comprometido (inversión comprometida) en los rubros establecidos, en el Cuadro N° 03, se aprecia la cantidad de proyectos asignados de forma individual por cada una de las empresas del Consorcio Camisea, en cada rubro de inversión establecido. En total son 125 proyectos inscritos de forma individual, de los cuales:

- 10 proyectos corresponden a Hunt Oil of Peru LLC, Sucursal del Perú.
- 21 proyectos corresponden a Pluspetrol Perú,
- 03 proyectos corresponden a Repsol Perú Exploración,
- 17 proyectos corresponden a Sonatrach Perú,
- 66 proyectos corresponden a SK Energy y
- 08 proyectos corresponden a Tecpetrol.

Cuadro N° 03
PCDSC: NUMERO DE PROYECTOS COMPROMETIDOS INDIVIDUALMENTE POR CADA EMPRESA DEL CONSORCIO
AL 31/12/2011

| Empresa | Rubro | | | | | | | TOTAL |
|---|--|--|---|---|---|---|------------------------|------------|
| | 1) Nutrición de menores de 5 años y madres gestantes | 2) Educación primaria y programas de apoyo educativo y de capacitación técnica | 3) Salud (incluye infraestructura orientada a este rubro) | 4) Desarrollo y fortalecimiento de capacidades de la gestión pública de proyectos | 5) Apoyo en la promoción de cadenas productivas y desarrollo sostenible | 6) Infraestructura básica (energía, agua, saneamiento, vías de acceso.) | 7) Otros (especificar) | |
| HUNT OIL COMPANY OF PERÚ | 0 | 3 | 4 | 2 | 0 | 0 | 1 | 10 |
| PLUS PETROL PERÚ CORPORATION | 0 | 5 | 0 | 0 | 6 | 3 | 7 | 21 |
| REPSOL EXPLORACIÓN PERÚ - SUCURSAL DEL PERÚ | 1 | 0 | 0 | 0 | 0 | 0 | 2 | 3 |
| SONATRACH PERÚ CORPORATION SAC | 0 | 6 | 0 | 7 | 3 | 0 | 1 | 17 |
| SK ENERGY SUCURSAL PERUANA | 0 | 54 | 10 | 0 | 2 | 0 | 0 | 66 |
| TECPETROL | 0 | 2 | 3 | 0 | 2 | 0 | 1 | 8 |
| TOTAL | 1 | 70 | 17 | 9 | 13 | 3 | 12 | 125 |

Fuente: Reportes de empresas pertenecientes al Consorcio Camisea
Elaboración: Oficina General de Gestión Social.

Adicionalmente las empresas Pluspetrol Perú Corporation, Repsol Exploración Perú – Sucursal del Perú, Sonatrach Perú Corporation SAC, Tecpetrol y Hunt Oil Company of Peru LLC han establecido niveles de colaboración conjunta en el financiamiento de 24 proyectos. Al respecto en el Cuadro N° 04 se puede apreciar lo siguiente:

- Pluspetrol, Repsol, Sonatrach, Tecpetrol, SK Energy y Hunt Oil han comprometido y ejecutan recursos de forma simultánea en 01 proyecto.
- Pluspetrol, Repsol, Sonatrach y Tecpetrol han comprometido y ejecutan recursos de forma simultánea en 05 proyectos.

- Pluspetrol, Repsol y Sonatrach han comprometido y ejecutan recursos de forma simultánea en 01 proyecto.
- Pluspetrol, Repsol y Tecpetrol, han comprometido y ejecutan recursos de forma simultánea en 04 proyectos.
- Pluspetrol y Tecpetrol, han comprometido y ejecutan recursos de forma simultánea en 09 proyectos.
- Pluspetrol y Repsol, han comprometido y ejecutan recursos de forma simultánea en 03 proyectos.
- Repsol y Sonatrach, han comprometido y ejecutan recursos de forma simultánea en 01 proyecto.

Cuadro N° 04
PCDSC: MATRIZ DE EMPRESAS COLABORADORAS PARA LA EJECUCIÓN DE
PROYECTOS CONJUNTOS
AL 31/12/2011

| EMPRESAS COLABORADORAS | | | | | | N° DE PROYECTOS CONJUNTOS |
|---|---|--------------------------------|-----------|-----------|--------------|---------------------------|
| PLUSPETROL PERÚ CORPORATION | REPSOL EXPLORACIÓN PERÚ - SUCURSAL DEL PERÚ | SONATRACH PERÚ CORPORATION SAC | TECPETROL | SK ENERGY | HUNT OIL LLC | 01 |
| PLUSPETROL PERÚ CORPORATION | REPSOL EXPLORACIÓN PERÚ - SUCURSAL DEL PERÚ | SONATRACH PERÚ CORPORATION SAC | TECPETROL | | | 05 |
| PLUSPETROL PERÚ CORPORATION | REPSOL EXPLORACIÓN PERÚ - SUCURSAL DEL PERÚ | SONATRACH PERÚ CORPORATION SAC | | | | 01 |
| PLUSPETROL PERÚ CORPORATION | REPSOL EXPLORACIÓN PERÚ - SUCURSAL DEL PERÚ | TECPETROL | | | | 04 |
| PLUSPETROL PERÚ CORPORATION | TECPETROL | | | | | 09 |
| PLUSPETROL PERÚ CORPORATION | REPSOL EXPLORACIÓN PERÚ - SUCURSAL DEL PERÚ | | | | | 03 |
| REPSOL EXPLORACIÓN PERÚ - SUCURSAL DEL PERÚ | SONATRACH PERÚ CORPORATION SAC | | | | | 01 |
| TOTAL N° DE PROYECTOS CONJUNTOS | | | | | | 24 |

Fuente: Reportes de empresas pertenecientes al Consorcio Camisea
Elaboración: Oficina General de Gestión Social.

En ambos casos se suma un total de 149 proyectos cuyo financiamiento se encuentra comprometido y en ejecución.

Respecto al número de proyectos por rubro de prioridad establecida, en el caso de las inversiones individuales por cada empresa, se puede apreciar que:


- En el rubro uno se tiene asignado 01 proyecto,
- En el rubro dos se han asignado 70 proyectos,
- En el rubro tres se han asignado 17 proyectos,
- En el rubro cuatro se han asignado 09 proyectos,
- En el rubro cinco se han asignado 13 proyectos,
- En el rubro seis se han asignado 03 proyectos,
- En el rubro siete se han asignado 12 proyectos.

La mayor incidencia en la asignación de proyectos se encuentra en el rubro dos, esto es en educación primaria y programas de apoyo educativo y de capacitación técnica.

Similarmente, con respecto a los proyectos comprometidos y financiados de forma conjunta por dos o más empresas del Consorcio Camisea, en el Cuadro N° 05, se puede apreciar que:

- En el rubro dos se ha asignado 07 proyectos,
- En el rubro tres se han asignado 03 proyectos,
- En el rubro cinco se han asignado 03 proyectos,
- En el rubro seis se han asignado 07 proyectos
- En el rubro siete se ha asignado 04 proyectos, haciendo un total de 24 proyectos.

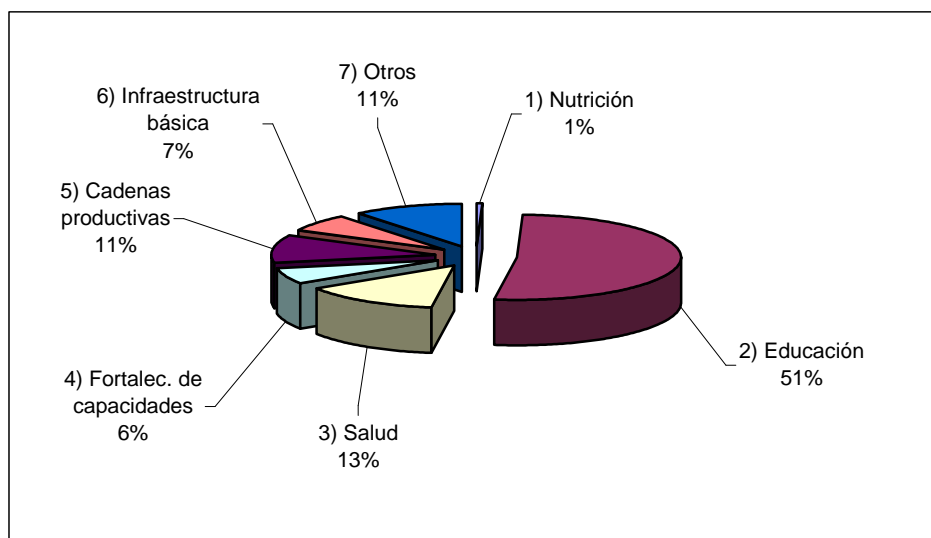
Cuadro N° 05
PCDSC: NUMERO DE PROYECTOS COMPROMETIDOS DE FORMA CONJUNTA POR
RUBRO ESTABLECIDO
AL 31/12/2011

|  N° DE PROYECTOS | Rubro | | | | | | | TOTAL |
|--|--|--|---|---|---|--|------------------------|-------|
| | 1) Nutrición de menores de 5 años y madres gestantes | 2) Educación primaria y programas de apoyo educativo y de capacitación técnica | 3) Salud (incluye infraestructura orientada a este rubro) | 4) Desarrollo y fortalecimiento de capacidades de la gestión pública de proyectos | 5) Apoyo en la promoción de cadenas productivas y desarrollo sostenible | 6) Infraestructura básica (energía, agua, saneamiento, vías de acceso) | 7) Otros (especificar) | |
| | 0 | 7 | 3 | 0 | 3 | 7 | 4 | 24 |

Fuente: Reportes de empresas pertenecientes al Consorcio Camisea
Elaboración: Oficina General de Gestión Social.

En el Gráfico N° 07 se puede apreciar, en términos relativos como se encuentran distribuidos los proyectos de acuerdo al rubro establecido:

Gráfico N° 07
PCDSC: DISTRIBUCION PORCENTUAL DE LOS PROYECTOS SEGÚN
RUBRO ESTABLECIDO



En el Cuadro N° 06, se aprecia la inversión comprometida por cada una de las empresas del Consorcio. En promedio, se observa que:

- El rubro uno presenta una inversión comprometida equivalente a US \$ 2'400,000.00;
- El rubro dos presenta una inversión comprometida equivalente a US \$ 13'837,847;
- El rubro tres presenta una inversión comprometida equivalente a US \$ 13'277,947;
- El rubro cuatro presenta una inversión comprometida equivalente a US \$ 2'905,182;
- El rubro cinco presenta una inversión comprometida equivalente a US \$ 5'935,700;
- El rubro seis presenta una inversión comprometida equivalente a US \$ 3'496,664;
- El rubro siete presenta una inversión comprometida equivalente a US \$ 7'563,235.

Cuadro N° 06
PCDSC: INVERSIÓN COMPROMETIDA POR RUBRO ESTABLECIDO
AL 31/12/2011

| Empresa | Rubro | | | | | | | TOTAL |
|---|--|--|---|---|---|---|------------------------|-------------------|
| | 1) Nutrición de menores de 5 años y madres gestantes | 2) Educación primaria y programas de apoyo educativo y de capacitación técnica | 3) Salud (incluye infraestructura orientada a este rubro) | 4) Desarrollo y fortalecimiento de capacidades de la gestión pública de proyectos | 5) Apoyo en la promoción de cadenas productivas y desarrollo sostenible | 6) Infraestructura básica (energía, agua, saneamiento, vías de acceso.) | 7) Otros (especificar) | |
| HUNT OIL COMPANY OF PERÚ | - | 2,404,006 | 7,162,090 | 2,029,146 | - | - | 1,130,758 | 12,726,000 |
| PLUS PETROL PERÚ CORPORATION | - | 1,987,141 | 2,289,466 | - | 2,010,272 | 2,345,047 | 5,104,075 | 13,736,000 |
| REPSOL EXPLORACIÓN PERÚ - SUCURSAL DEL PERÚ | 2,400,000 | 790,208 | 272,188 | - | 349,600 | 364,083 | 344,340 | 4,520,419 |
| SONATRACH PERÚ CORPORATION SAC | - | 2,795,892 | 172,228 | 876,036 | 811,120 | - | 394,724 | 5,050,000 |
| SK ENERGY SUCURSAL PERUANA | - | 4,984,805 | 1,989,027 | - | 1,826,167 | - | - | 8,800,000 |
| TECPETROL | - | 875,795 | 1,392,948 | - | 938,542 | 787,534 | 589,337 | 4,584,156 |
| TOTAL | 2,400,000 | 13,837,847 | 13,277,947 | 2,905,182 | 5,935,700 | 3,496,664 | 7,563,235 | 49,416,575 |

Fuente: Reportes de empresas pertenecientes al Consorcio Camisea
Elaboración: Oficina General de Gestión Social.

En cuanto a la inversión ejecutada con respecto a la inversión comprometida, por cada una de las empresas del Consorcio, en el Cuadro N° 07 se observa que:

- El rubro uno concentra una inversión ejecutada equivalente a US \$ 2'144,000;
- El rubro dos es el que concentra la mayor proporción de los recursos ejecutados con un equivalente a US \$ 12'030,043;
- El rubro tres concentra una inversión ejecutada equivalente a US \$ 10'177,489;
- El rubro cuatro concentra una inversión ejecutada equivalente a US \$ 2'477,697;
- El rubro cinco concentra una inversión ejecutada equivalente a US \$ 3'239,285;
- El rubro seis concentra una inversión ejecutada equivalente a US \$ 1'400,169;
- El rubro siete concentra una inversión ejecutada equivalente a US \$ 5'296,757.

Cuadro Nº 07
PCDSC: INVERSIÓN EJECUTADA POR RUBRO ESTABLECIDO
AL 31/12/2011

| Empresa | Rubro | | | | | | | TOTAL |
|---|--|--|---|---|---|---|------------------------|-------------------|
| | 1) Nutrición de menores de 5 años y madres gestantes | 2) Educación primaria y programas de apoyo educativo y de capacitación técnica | 3) Salud (incluye infraestructura orientada a este rubro) | 4) Desarrollo y fortalecimiento de capacidades de la gestión pública de proyectos | 5) Apoyo en la promoción de cadenas productivas y desarrollo sostenible | 6) Infraestructura básica (energía, agua, saneamiento, vías de acceso.) | 7) Otros (especificar) | |
| HUNT OIL COMPANY OF PERÚ | - | 1,640,006 | 6,019,860 | 2,029,146 | - | - | 838,159 | 10,527,171 |
| PLUS PETROL PERÚ CORPORATION | - | 1,519,402 | 1,546,282 | - | 550,754 | 990,891 | 3,186,579 | 7,793,909 |
| REPSOL EXPLORACIÓN PERÚ - SUCURSAL DEL PERÚ | 2,144,000 | 715,825 | 109,031 | - | 623 | 215,095 | 344,340 | 3,528,915 |
| SONATRACH PERÚ CORPORATION SAC | - | 2,796,966 | 76,274 | 448,551 | 808,264 | - | 394,724 | 4,524,780 |
| SK ENERGY SUCURSAL PERUANA | - | 4,934,994 | 1,836,377 | - | 1,577,061 | - | - | 8,348,432 |
| TECPETROL | - | 422,830 | 589,664 | - | 302,583 | 194,183 | 532,954 | 2,042,215 |
| TOTAL | 2,144,000 | 12,030,023 | 10,177,489 | 2,477,697 | 3,239,285 | 1,400,169 | 5,296,757 | 36,765,421 |

Fuente: Reportes de empresas pertenecientes al Consorcio Camisea
Elaboración: Oficina General de Gestión Social.

4. ANÁLISIS DE LA INVERSIÓN COMPROMETIDA Y EJECUTADA A NIVEL DE ÁMBITOS GEOGRÁFICOS

4.1 Inversión comprometida

La inversión comprometida a nivel de los ámbitos geográficos de influencia del Proyecto Camisea, a partir de los aportes declarados por cada una de las empresas pertenecientes al Consorcio, en el marco del PCDSC, puede ser apreciada en el Cuadro N° 08.

Cuadro N° 08
PCDSC: DISTRIBUCIÓN DE LA INVERSIÓN COMPROMETIDA POR DEPARTAMENTO
AL 31/12/2011

| Empresa | DEPARTAMENTO | | | | | | TOTAL |
|---|----------------|------------------|------------------|-------------------|------------------|----------------|-------------------|
| | AYACUCHO | CUSCO | HUANCABELICA | ICA | JUNÍN | UCAYALI | |
| HUNT OIL COMPANY OF PERÚ | - | - | - | 5,162,142 | - | - | 5,162,142 |
| PLUS PETROL PERÚ CORPORATION | - | 2,798,114 | - | 10,117,235 | - | 23,724 | 12,939,072 |
| REPSOL EXPLORACIÓN PERÚ - SUCURSAL DEL PERÚ | - | - | - | 2,099,363 | 2,400,000 | 21,056 | 4,520,419 |
| SONATRACH PERÚ CORPORATION SAC | - | 2,823,123 | - | 2,226,877 | - | - | 5,050,000 |
| SK ENERGY SUCURSAL PERUANA | - | - | 2,853,030 | 3,466,030 | - | - | 6,319,060 |
| TECPETROL | 457,711 | 1,019,180 | 202,244 | 2,125,785 | - | 500,000 | 4,304,920 |
| TOTAL US \$ | 457,711 | 6,640,417 | 3,055,274 | 25,197,431 | 2,400,000 | 544,780 | 38,295,613 |

Fuente: Reportes de empresas pertenecientes al Consorcio Camisea
Elaboración: Oficina General de Gestión Social.

En total son seis los departamentos involucrados: Ayacucho, Cusco, Huancavelica, Ica, Junín y Ucayali; estos departamentos involucran a algunas de sus provincias y distritos, los cuales son los beneficiarios directos con la asignación de los proyectos.

En el Cuadro N° 08 se aprecia la proporción de recursos comprometidos por departamento involucrado

- El departamento de Ica concentra el mayor monto comprometido de los proyectos, con una inversión equivalente a US \$ 25'197,431;
- El departamento del Cusco concentra una inversión comprometida equivalente a US \$ 6'640,417;
- El departamento de Huancavelica concentra una inversión comprometida equivalente a US \$ 3'055,274;
- El departamento de Junín concentra una inversión comprometida equivalente a US \$ 2'400,000.00
- El departamento de Ucayali concentra una inversión comprometida equivalente a US \$ 544,780;
- El departamento de Ayacucho concentra una inversión comprometida equivalente a US \$ 457,711.

En resumen, la inversión comprometida total, resultante de la suma de los montos comprometidos en cada uno de los departamentos, equivale a US \$ 38'295,613.

Adicionalmente, en el Cuadro N° 09 se aprecia la inversión comprometida en ámbitos geográficos compartidos.

Cuadro N° 09
PCDSC: DISTRIBUCIÓN DE LA INVERSIÓN COMPROMETIDA
POR ÁMBITO GEOGRÁFICO COMPARTIDO
AL 31/12/2011

| Empresa | Ámbito Geográfico compartido | | | | TOTAL |
|---|------------------------------|------------------------------|------------------|--------------------|-------------------|
| | AYACUCHO Y HUANCAMELICA | AYACUCHO, HUANCAMELICA E ICA | CUSCO Y UCAYALI | HUANCAMELICA E ICA | |
| HUNT OIL COMPANY OF PERÚ | 4,403,954 | 3,159,904 | - | - | 7,563,858 |
| PLUS PETROL PERÚ CORPORATION | - | - | 796,928 | - | 796,928 |
| REPSOL EXPLORACIÓN PERÚ - SUCURSAL DEL PERÚ | - | - | - | - | - |
| SONATRACH PERÚ CORPORATION SAC | - | - | - | - | - |
| SK ENERGY SUCURSAL PERUANA | - | - | - | 2,480,940 | 2,480,940 |
| TECPETROL | - | - | 279,236 | - | 279,236 |
| TOTAL US \$ | 4,403,954 | 3,159,904 | 1,076,164 | 2,480,940 | 11,120,962 |

Fuente: Reportes de empresas pertenecientes al Consorcio Camisea
Elaboración: Oficina General de Gestión Social.

En este cuadro se puede comprobar que:

- Los departamentos de Ayacucho y Huancavelica comparten proyectos con una inversión comprometida equivalente a US \$ 4'403,954;
- Los departamentos de Ayacucho, Huancavelica e Ica comparten proyectos con una inversión comprometida equivalente a US \$3'159,904;
- Los departamentos de Cusco y Ucayali comparten proyectos con una inversión comprometida equivalente a US \$ 1'076,164;
- Los departamentos de Huancavelica e Ica comparten proyectos con una inversión comprometida equivalente a US \$ 2'480,940.

En suma, la inversión comprometida, de manera compartida, en el ámbito geográfico de los 06 (seis) departamentos es equivalente a US \$ 11'120,962.

4.2 Inversión ejecutada

En lo que respecta a la inversión ejecutada en cada uno de los departamentos involucrados, a partir de la revisión del Cuadro N° 10 se puede observar que:

- El mayor volumen de la ejecución de los proyectos se encuentra en el departamento de Ica, con un importe equivalente a US \$ 16'560,254, que en términos relativos significa un avance equivalente al 65.72% respecto a la inversión comprometida a nivel departamental.
- Sigue el Cusco con un importe ejecutado de US \$ 5'234,154, equivalente al 78.82% de avance respecto a la inversión comprometida a nivel departamental.
- Huancavelica presenta un importe ejecutado de US \$ 2'851,484, equivalente al 93.33% de avance, respecto a la inversión comprometida a nivel departamental.

- Junín presenta un importe ejecutado de US \$ 2'144,000, equivalente al 89.33% de avance, respecto a la inversión comprometida a nivel departamental.
- Ayacucho presenta un importe ejecutado equivalente a US \$ 384,119, equivalente al 83.92% de avance, respecto a la inversión comprometida a nivel departamental.
- Ucayali presenta un importe ejecutado equivalente a US \$ 29,830, a su vez equivalente al 5.48% de avance, respecto a la inversión comprometida a nivel departamental.

Cuadro N° 10
PCDSC: DISTRIBUCIÓN DE LA INVERSIÓN EJECUTADA POR DEPARTAMENTO
AL 31/12/2011

| Empresa | DEPARTAMENTO | | | | | | TOTAL |
|---|----------------|------------------|------------------|-------------------|------------------|---------------|-------------------|
| | AYACUCHO | CUSCO | HUANCVELICA | ICA | JUNÍN | UCAYALI | |
| HUNT OIL COMPANY OF PERÚ | - | - | - | 3,255,912 | - | - | 3,255,912 |
| PLUS PETROL PERÚ CORPORATION | - | 1,896,259 | - | 5,825,875 | - | 23,724 | 7,745,857 |
| REPSOL EXPLORACIÓN PERÚ - SUCURSAL DEL PERÚ | - | - | - | 1,378,809 | 2,144,000 | 6,106 | 3,528,915 |
| SONATRACH PERÚ CORPORATION SAC | - | 2,866,123 | - | 1,658,657 | - | - | 4,524,780 |
| SK ENERGY SUCURSAL PERUANA | - | - | 2,851,484 | 3,265,114 | - | - | 6,116,598 |
| TECPETROL | 384,119 | 471,772 | - | 1,175,888 | - | - | 2,031,779 |
| TOTAL US \$ | 384,119 | 5,234,154 | 2,851,484 | 16,560,254 | 2,144,000 | 29,830 | 27,203,840 |

Fuente: Reportes de empresas pertenecientes al Consorcio Camisea
Elaboración: Oficina General de Gestión Social.

En resumen, la inversión ejecutada total, a nivel de los departamentos involucrados equivale a US \$ 27'203,840.

Adicionalmente, en el Cuadro N° 11, se aprecia la inversión ejecutada en ámbitos geográficos compartidos; así, se tiene que:

- Los departamentos de Ayacucho y Huancavelica comparten el mayor volumen de ejecución con US \$ 4'403,954;
- Sigue el ámbito compartido por los departamentos de Ayacucho, Huancavelica e Ica, con una inversión ejecutada de US \$ 2'867,305;
- El ámbito compartido por los departamentos Huancavelica e Ica muestra una inversión ejecutada de US \$ 2'231,834;
- Finalmente, el ámbito compartido por Cusco y Ucayali muestra una inversión ejecutada de US \$ 58,488.

En resumen, la inversión ejecutada total, por ámbito geográfico compartido equivale a US \$ 9'561,581.

Cuadro Nº 11
PCDSC: DISTRIBUCIÓN DE LA INVERSIÓN EJECUTADA POR
ÁMBITO GEOGRÁFICO COMPARTIDO
AL 31/12/2011

| Empresa | Ámbito Geográfico compartido | | | | TOTAL |
|---|------------------------------|------------------------------|-----------------|--------------------|------------------|
| | AYACUCHO Y HUANCAMELICA | AYACUCHO, HUANCAMELICA E ICA | CUSCO Y UCAYALI | HUANCAMELICA E ICA | |
| HUNT OIL COMPANY OF PERÚ | 4,403,954 | 2,867,305 | - | - | 7,271,259 |
| PLUS PETROL PERÚ CORPORATION | - | - | 48,052 | - | 48,052 |
| REPSOL EXPLORACIÓN PERÚ - SUCURSAL DEL PERÚ | - | - | - | - | - |
| SONATRACH PERÚ CORPORATION SAC | - | - | - | - | - |
| SK ENERGY SUCURSAL PERUANA | - | - | - | 2,231,834 | 2,231,834 |
| TECPETROL | - | - | 10,436 | - | 10,436 |
| TOTAL US \$ | 4,403,954 | 2,867,305 | 58,488 | 2,231,834 | 9,561,581 |

Fuente: Reportes de empresas pertenecientes al Consorcio Camisea

Elaboración: Oficina General de Gestión Social.

5. ESTADO DE LOS PROYECTOS SEGÚN EL RUBRO DE INVERSIÓN:

Para el análisis del estado de los proyectos se ha tomado en cuenta 04 criterios que aparecen en el reporte de las matrices de las empresas del Consorcio. Dichos criterios, se pueden apreciar en la segunda columna del Cuadro N° 12 y se refieren al estado actual en que se encuentran los proyectos, a la fecha del sexto reporte, diciembre del 2011, y las situaciones descritas son:

- i) Pendiente
- ii) En Ejecución
- iii) Suspendido (Detenido)
- iv) Culminado.

Cuadro N° 12
PCDSC: ESTADO ACTUAL DE LOS PROYECTOS DESARROLLADOS POR EMPRESA
SEGÚN EL RUBRO ESTABLECIDO
AL 31/12/2011

| Empresa | Estado actual de los proyectos | Rubro | | | | | | | TOTAL POR EMPRESA |
|---|--------------------------------|--|--|---|---|---|---|------------------------|-------------------|
| | | 1) Nutrición de menores de 5 años y madres gestantes | 2) Educación primaria y programas de apoyo educativo y de capacitación técnica | 3) Salud (incluye infraestructura orientada a este rubro) | 4) Desarrollo y fortalecimiento de capacidades de la gestión pública de proyectos | 5) Apoyo en la promoción de cadenas productivas y desarrollo sostenible | 6) Infraestructura básica (energía, agua, saneamiento, vías de acceso.) | 7) Otros (especificar) | |
| HUNT OIL COMPANY OF PERÚ | Pendiente | | | 1 | | | | | 1 |
| | En ejecución | | 1 | 2 | | | | 1 | 4 |
| | Suspendido | | | | | | | | 0 |
| | Culminado | | 2 | 1 | 2 | | | | 5 |
| PLUS PETROL PERÚ CORPORATION | Pendiente | | | | | | | | 0 |
| | En ejecución | | 2 | | | 1 | 1 | 4 | 8 |
| | Suspendido | | | | | | | | 0 |
| | Culminado | | 3 | | | 5 | 2 | 3 | 13 |
| REPSOL EXPLORACIÓN PERÚ - SUCURSAL DEL PERÚ | Pendiente | | | | | | | | 0 |
| | En ejecución | 1 | | | | | | | 1 |
| | Suspendido | | | | | | | | 0 |
| | Culminado | | | | | | | 2 | 2 |
| SONATRACH PERÚ CORPORATION SAC | Pendiente | | | | 2 | | | | 2 |
| | En ejecución | | 1 | | | | | | 1 |
| | Suspendido | | | | | | | | 0 |
| | Culminado | | 5 | | 5 | 3 | | 1 | 14 |
| SK ENERGY SUCURSAL PERUANA | Pendiente | | | | | | | | 0 |
| | En ejecución | | | | | 1 | | | 1 |
| | Suspendido | | | | | | | | 0 |
| | Culminado | | 54 | 10 | | 1 | | | 65 |
| TECPETROL | Pendiente | | | 3 | | 1 | | | 4 |
| | En ejecución | | 1 | | | 1 | | | 2 |
| | Suspendido | | | | | | | | 0 |
| | Culminado | | 1 | | | | | 1 | 2 |
| TOTAL POR RUBRO | | 1 | 70 | 17 | 9 | 13 | 3 | 12 | 125 |

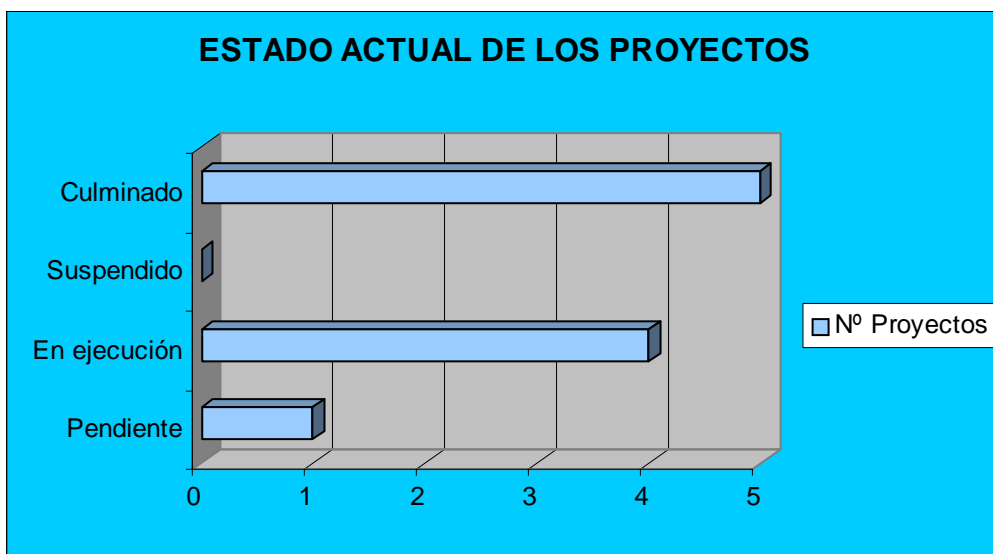
Fuente: Reportes de empresas pertenecientes al Consorcio Camisea
Elaboración: Oficina General de Gestión Social.

En base a los criterios sobre el estado actual de los proyectos, en el Cuadro N° 12 se resume la información reportada por las empresas, como inversión individual, ello se puede visualizar en los siguientes gráficos:

HUNT OIL COMPANY OF PERU LLC, SUCURSAL EN EL PERÚ:

| Situación | Pendiente | En ejecución | Suspendido | Culminado | Total |
|--------------|-----------|--------------|------------|-----------|-------|
| N° Proyectos | 1 | 4 | 0 | 5 | 10 |

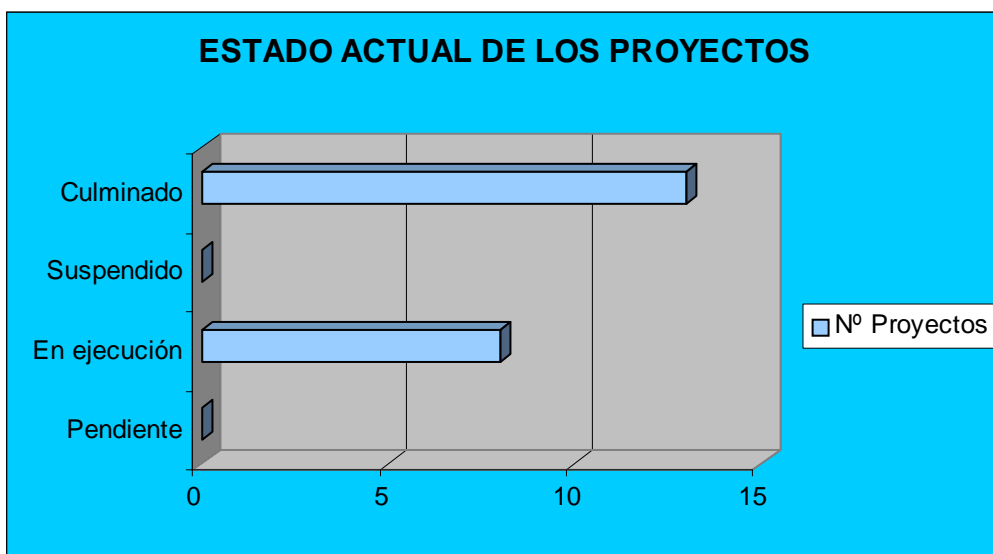
Gráfico N° 08



PLUSPETROL PERÚ CORPORATION S.A.:

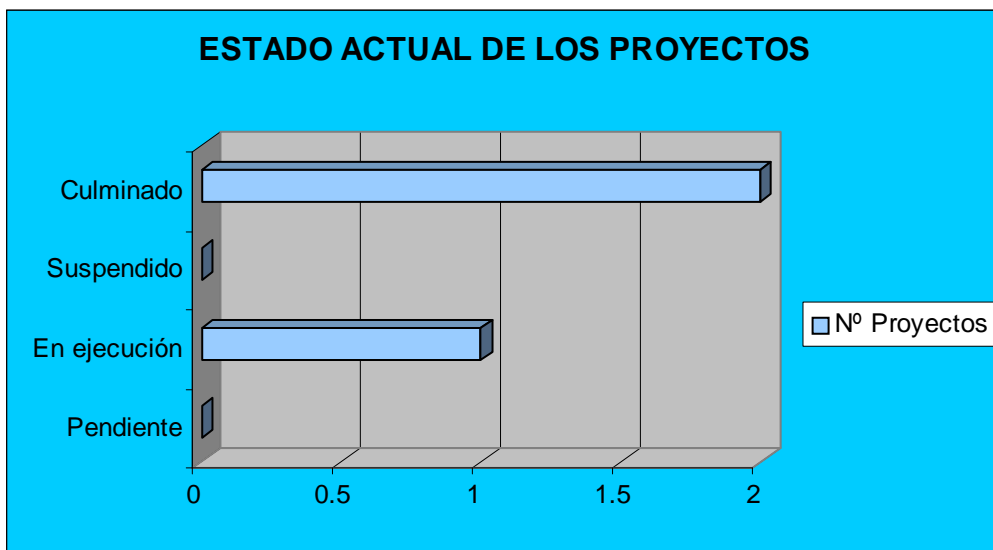
| Situación | Pendiente | En ejecución | Suspendido | Culminado | Total |
|--------------|-----------|--------------|------------|-----------|-------|
| N° Proyectos | 0 | 8 | 0 | 13 | 21 |

Gráfico N° 09

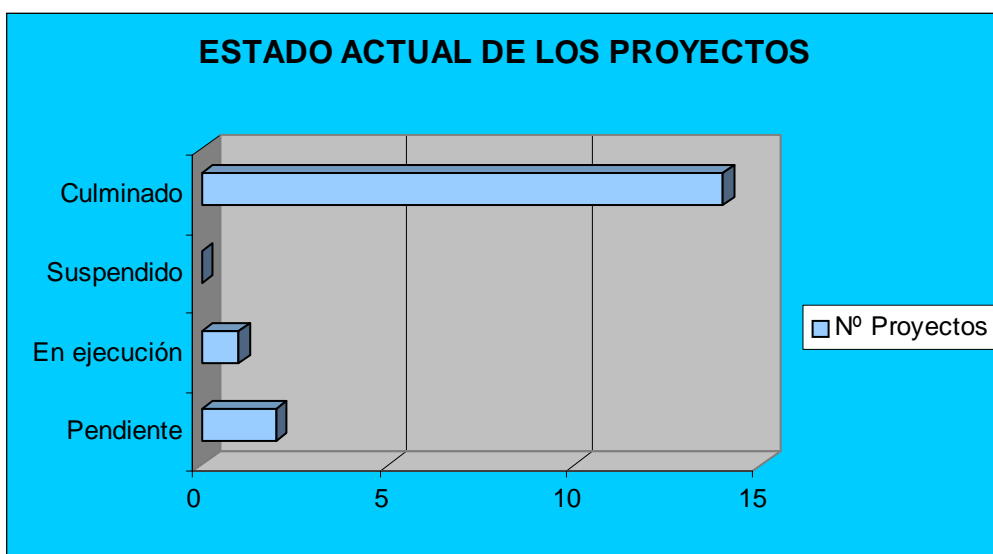


REPSOL EXPLORACIÓN PERÚ – SUCURSAL DEL PERÚ:

| Situación | Pendiente | En ejecución | Suspendido | Culminado | Total |
|--------------|-----------|--------------|------------|-----------|-------|
| Nº Proyectos | 0 | 1 | 0 | 2 | 3 |

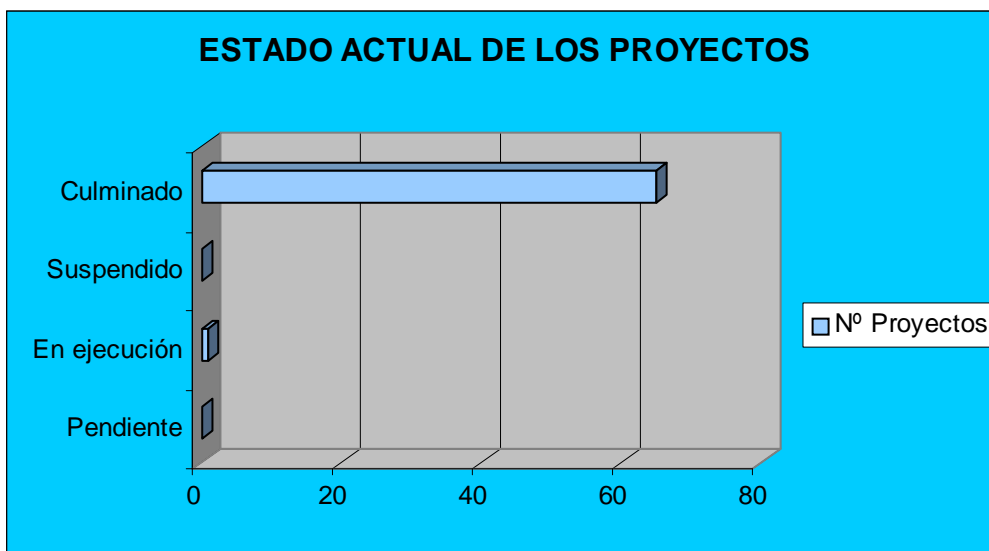
Gráfico N° 10

SONATRACH PERU CORPORATION SAC:

| Situación | Pendiente | En ejecución | Suspendido | Culminado | Total |
|--------------|-----------|--------------|------------|-----------|-------|
| Nº Proyectos | 2 | 1 | 0 | 14 | 17 |

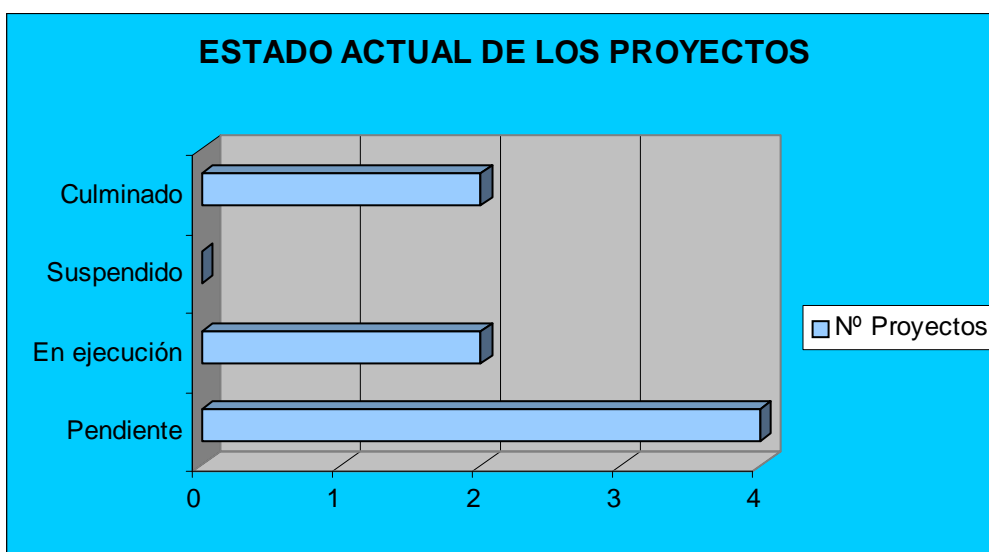
Gráfico N° 11


SK ENERGY – SUCURSAL PERUANA:

| Situación | Pendiente | En ejecución | Suspendido | Culminado | Total |
|--------------|-----------|--------------|------------|-----------|-------|
| Nº Proyectos | 0 | 1 | 0 | 65 | 66 |

Gráfico N° 12

TECPETROL:

| Situación | Pendiente | En ejecución | Suspendido | Culminado | Total |
|--------------|-----------|--------------|------------|-----------|-------|
| Nº Proyectos | 4 | 2 | 0 | 2 | 8 |

Gráfico N° 13


En base a los criterios sobre el estado actual de los proyectos, en el Cuadro N° 13 se resume lo que las empresas del Consorcio han reportado como inversión conjunta:

Cuadro N° 13
PCDSC: ESTADO ACTUAL EN EL DESARROLLO DE LOS PROYECTOS DE INVERSIÓN
CONJUNTA SEGÚN EL RUBRO ESTABLECIDO
AL 31/12/2011

| Grupo de empresas colaboradoras | Estado actual de los proyectos | Rubro | | | | | | | TOTAL POR EMPRESA |
|--|--------------------------------|--|--|---|---|---|---|------------------------|-------------------|
| | | 1) Nutrición de menores de 5 años y madres gestantes | 2) Educación primaria y programas de apoyo educativo y de capacitación técnica | 3) Salud (incluye infraestructura orientada a este rubro) | 4) Desarrollo y fortalecimiento de capacidades de la gestión pública de proyectos | 5) Apoyo en la promoción de cadenas productivas y desarrollo sostenible | 6) Infraestructura básica (energía, agua, saneamiento, vías de acceso.) | 7) Otros (especificar) | |
| Pluspetrol Peru Corporation, Repsol Exploración Perú - Sucursal del Perú, Sonatrach Perú Corporation SAC, Tecpetrol, Sk Energy, Hunt Oil LIC | Pendiente | | | | | | | | 0 |
| | En ejecución | | | 1 | | | | | 1 |
| | Suspendido | | | | | | | | 0 |
| | Culminado | | | | | | | | 0 |
| Pluspetrol Peru Corporation, Repsol Exploración Perú - Sucursal del Perú, Sonatrach Perú Corporation SAC, Tecpetrol | Pendiente | | | | | | | | 0 |
| | En ejecución | | | 1 | | | | | 1 |
| | Suspendido | | | | | | | | 0 |
| | Culminado | | 2 | | | | 1 | 1 | 4 |
| Pluspetrol Peru Corporation, Repsol Exploración Perú - Sucursal del Perú, Sonatrach Perú Corporation SAC | Pendiente | | | | | | | | 0 |
| | En ejecución | | | | | | | 1 | 1 |
| | Suspendido | | | | | | | | 0 |
| | Culminado | | | | | | | | 0 |
| Pluspetrol Peru Corporation, Repsol Exploración Perú - Sucursal del Perú, Tecpetrol | Pendiente | | | | | | | | 0 |
| | En ejecución | | 1 | | | 1 | 1 | | 3 |
| | Suspendido | | | | | | | | 0 |
| | Culminado | | | | | | 1 | | 1 |
| Pluspetrol Peru Corporation y Tecpetrol | Pendiente | | | | | | | | 0 |
| | En ejecución | | 1 | 1 | | 1 | 3 | 2 | 8 |
| | Suspendido | | | | | | | | 0 |
| | Culminado | | | | | 1 | | | 1 |
| Pluspetrol Peru Corporation y Repsol Exploración Perú - Sucursal del Perú. | Pendiente | | | | | | | | 0 |
| | En ejecución | | 1 | | | | | | 1 |
| | Suspendido | | | | | | | | 0 |
| | Culminado | | 1 | | | | 1 | | 2 |
| Repsol Exploración Perú - Sucursal del Perú y Sonatrach Perú Corporation SAC | Pendiente | | | | | | | | 0 |
| | En ejecución | | | | | | | | 0 |
| | Suspendido | | | | | | | | 0 |
| | Culminado | | 1 | | | | | | 1 |
| TOTAL POR RUBRO | | 0 | 7 | 3 | 0 | 3 | 7 | 4 | 24 |

Fuente: Reportes de empresas pertenecientes al Consorcio Camisea
Elaboración: Oficina General de Gestión Social.

En el Cuadro N° 14 se aprecia el resumen del estado de los proyectos según el rubro establecido.

De 149 proyectos comprometidos:

- 07 proyectos se encuentran pendientes de ejecución.
- 32 proyectos se encuentran en plena en ejecución.
- 110 proyectos han sido culminados.

Cuadro N° 14
PCDSC: RESUMEN DEL ESTADO ACTUAL DE LOS PROYECTOS DE INVERSIÓN SEGÚN
EL RUBRO ESTABLECIDO
AL 31/12/2011

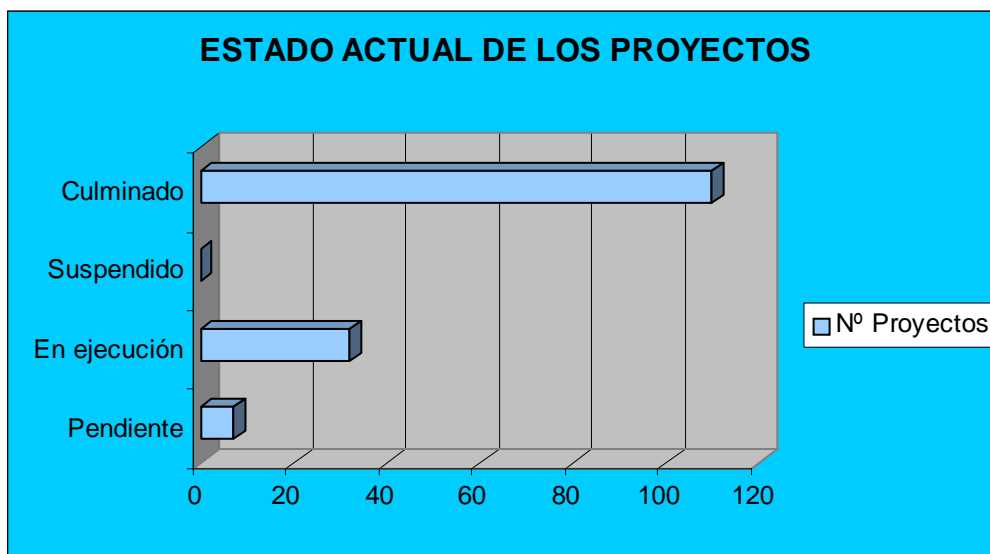
| Estado actual | Rubro | | | | | | | TOTAL EN LA SITUACION ACTUAL |
|---------------|--|--|---|---|---|---|------------------------|------------------------------|
| | 1) Nutrición de menores de 5 años y madres gestantes | 2) Educación primaria y programas de apoyo educativo y de capacitación técnica | 3) Salud (incluye infraestructura orientada a este rubro) | 4) Desarrollo y fortalecimiento de capacidades de la gestión pública de proyectos | 5) Apoyo en la promoción de cadenas productivas y desarrollo sostenible | 6) Infraestructura básica (energía, agua, saneamiento, vías de acceso.) | 7) Otros (especificar) | |
| PENDIENTE | 0 | 0 | 4 | 2 | 1 | 0 | 0 | 7 |
| EN EJECUCIÓN | 1 | 8 | 5 | 0 | 5 | 5 | 8 | 32 |
| SUSPENDIDO | 0 | 0 | 0 | 0 | 0 | 0 | 0 | 0 |
| CULMINADO | 0 | 69 | 11 | 7 | 10 | 5 | 8 | 110 |
| TOTAL | 1 | 77 | 20 | 9 | 16 | 10 | 16 | 149 |

Fuente: Reportes de empresas pertenecientes al Consorcio Camisea
Elaboración: Oficina General de Gestión Social.

Asimismo, en el Gráfico N° 14 se visualiza dicho estado a nivel general.

| Situación | Pendiente | En ejecución | Suspendido | Culminado | Total |
|--------------|-----------|--------------|------------|-----------|-------|
| N° Proyectos | 7 | 32 | 0 | 110 | 149 |

Gráfico N° 14



6. GASTOS ADMINISTRATIVOS

En el Cuadro N° 15 se aprecia los importes asignados por las empresas del Consorcio, para cubrir los gastos administrativos en el marco de las inversiones sociales con los recursos aportados al PCDSC.

Cuadro N° 15
PCDSC: GASTOS ADMINISTRATIVOS EN LA EJECUCIÓN DE PROYECTOS
AL 31/12/2011

| Empresa | ¿Efectúa deducción? | Monto deducido US \$ | Inversión ejecutada US \$ | % |
|--|---------------------|-------------------------|------------------------------|-------|
| HUNT OIL COMPANY OF PERÚ | Si | 620,000.00 | 10,527,171.39 | 5.89 |
| PLUS PETROL PERÚ CORPORATION | No | - | 7,793,908.71 | - |
| REPSOL EXPLORACIÓN PERÚ - SUCURSAL DEL PERÚ | Si | 221,531.13 | 3,528,914.88 | 6.28 |
| SONATRACH PERÚ CORPORATION SAC | Si | 274,329.66 | 4,524,779.70 | 6.06 |
| SK ENERGY SUCURSAL PERUANA | Si | 640,043.84 | 8,348,431.88 | 7.67 |
| TECPETROL | Si | 249,501.00 | 2,042,214.70 | 12.22 |

Fuente: Reportes de empresas pertenecientes al Consorcio Camisea
Elaboración: Oficina General de Gestión Social.

En el caso de la empresa Pluspetrol Perú Corporation, dichos gastos son financiados con recursos propios.

La empresa Hunt Oil Company of Perú LLC – Sucursal en el Perú ha reportado el importe de US \$ 620,000.00 como gastos administrativos deducido de los recursos aportados y que es equivalente al 5.89% de la inversión ejecutada.

La empresa Repsol Exploración Perú - Sucursal del Perú, ha reportado el importe de US \$ 221,531.13 como gastos administrativos deducido de los recursos aportados y que es equivalente al 6.28% de la inversión ejecutada.

La empresa Sonatrach Peru Corporation SAC ha reportado el importe de US \$ 274,329.66, como gastos administrativos deducido de los recursos aportados, lo cual es equivalente al 6.06% de la inversión ejecutada.

La empresa SK Energy Sucursal Peruana ha reportado el importe de US \$ 640,043.84, como gastos administrativos deducido de los recursos aportados y es equivalente al 7.67% de la inversión ejecutada.

La empresa Tecpetrol ha reportado el importe de US \$ 249,501.00, como gastos administrativos deducido de los recursos aportados, lo cual es equivalente al 12.22% de la inversión ejecutada.

7. CONCLUSIONES

1. Son 149 los proyectos consignados por las empresas del Consorcio Camisea, para ser financiados a través del Programa de Contribuciones para el Desarrollo Social Camisea (PCDSC); estos proyectos se encuentran distribuidos en siete (07) rubros, los mismos que se presentan de acuerdo a la priorización previamente identificada: 1) Nutrición de menores de 5 años y madres gestantes (incluye infraestructura orientada a este rubro); 2) Educación primaria y programas de apoyo educativo y de capacitación técnica (incluye infraestructura orientada a este rubro); 3) Salud (incluye infraestructura orientada a este rubro); 4) Desarrollo y fortalecimiento de capacidades de gestión pública para la gestión y viabilidad de proyectos orientados a agilizar el uso de recursos; 5) Apoyo en la promoción de cadenas productivas y/o de proyectos de desarrollo sostenible; 6) Infraestructura básica (especificar si es en energía, agua, saneamiento, vías de acceso, etc.); y, 7) Otros, que deben ser especificados.
2. Del total de proyectos, 125 han sido consignados por separado por cada una de las empresas del Consorcio, donde:
 - Hunt Oil Company of Peru LLC, Sucursal en el Perú opera 10 proyectos;
 - Pluspetrol Peru Corporation S A y Plus Peru Camisea operan 21 proyectos;
 - Repsol Exploración Perú – Sucursal del Perú opera 03 proyectos;
 - Sonatrach Perú Corporation SAC opera 17 proyectos;
 - SK Energy – Sucursal Peruana opera 66 proyectos;
 - Tecpetrol opera 08 proyectos.
3. Del total de proyectos 24 han sido consignados de forma conjunta por las empresas del Consorcio, las mismas que se han agrupado para financiar y operar los proyectos de la siguiente forma:
 - Pluspetrol Perú Corporation, Repsol Exploración Perú – Sucursal del Perú, Sonatrach Perú Corporation SAC, Tecpetrol, SK Energy y Hunt Oil Company of Peru LLC, han comprometido y ejecutan recursos de forma simultanea en 01 proyecto;
 - Pluspetrol Perú Corporation, Repsol Exploración Perú – Sucursal del Perú, Sonatrach Perú Corporation SAC y Tecpetrol, han comprometido y ejecutan recursos de forma simultanea en 05 proyectos;
 - Pluspetrol Perú Corporation, Repsol Exploración Perú – Sucursal del Perú y Sonatrach Perú Corporation SAC, han comprometido y ejecutan recursos de forma simultanea en 01 proyecto;
 - Pluspetrol Perú Corporation, Repsol Exploración Perú – Sucursal del Perú y Tecpetrol, han comprometido y ejecutan recursos de forma simultanea en 04 proyectos;
 - Pluspetrol Perú Corporation y Tecpetrol, han comprometido y ejecutan recursos de forma simultanea en 09 proyectos;
 - Pluspetrol Perú Corporation y Repsol Exploración Perú – Sucursal del Perú, han comprometido y ejecutan recursos de forma simultanea en 03 proyectos;
 - Repsol Exploración Perú – Sucursal del Perú y Sonatrach Perú Corporation SAC, han comprometido y ejecutan recursos de forma simultanea en 01 proyecto;

4. De los 149 proyectos se tiene:

- 01 proyecto en el rubro uno, nutrición de menores de 5 años y madres gestantes;
- 77 proyectos han corresponden al rubro dos, educación primaria y programas de apoyo educativo y de capacitación técnica;
- 20 proyectos en el rubro tres, salud (incluye infraestructura orientada a este rubro);
- 09 proyectos en el rubro cuatro, desarrollo y fortalecimiento de capacidades de la gestión pública de proyectos;
- 16 proyectos en el rubro cinco, apoyo en la promoción de cadenas productivas y desarrollo sostenible;
- 10 en el rubro seis, infraestructura básica (energía, agua, saneamiento, vías de acceso.);
- 16 proyectos en el rubro siete, otros a especificar.

5. De los 149 proyectos se tiene que:

- 110 proyectos han sido culminados;
- 32 se encuentran en ejecución;
- 07 se encuentran pendientes de ejecución.

6. En cuanto al monto declarado por las empresas del Consorcio Camisea, como aporte al Programa de Contribuciones para el Desarrollo Social del Proyecto Camisea (PCDSC), como compromiso inicial fue proyectado por el importe de US \$ 50'500,000. Dicho monto, al 31 de diciembre del 2011, se fija en US \$ 50'412,000, de lo cual se tiene comprometido en proyectos de inversión el equivalente a US \$ 49'416,575, que significa el 98.03% del aporte declarado.

Al respecto, cinco son las empresas que han cumplido con la transferencia del 100% del monto declarado; la empresa Sk Energy aún no ha transferido un saldo equivalente a US \$ 88,000.00, con lo cual se estaría alcanzando la cifra del compromiso inicial.

7. Con respecto al importe de la inversión comprometida, US \$ 49'416,575, se tiene una inversión ejecutada equivalente a US \$ 36'765,421, que implica un avance promedio en la ejecución de los proyectos equivalente al 74.40%.
8. La mayor proporción de la inversión comprometida se concentra en el rubro dos, educación primaria y programas de apoyo educativo y de capacitación técnica, con un equivalente al 28%, de la asignación de los recursos.
9. La mayor proporción de la inversión ejecutada se concentra en el rubro dos, educación primaria y programas de apoyo educativo y de capacitación técnica, con un equivalente al 32.72% de la asignación de los recursos ejecutados; le siguen el rubro tres con el 27.68% y el rubro siete con el 14.41%.
10. Las mayores cifras de inversión comprometida y ejecutada se concentran en el departamento de Ica con US \$ 25'197,431 y US \$ 16'560,254, respectivamente. La mayor inversión en el departamento de Ica, particularmente en la provincia de Pisco, se debió a que esta zona requirió mayores inversiones como consecuencia del terremoto del año 2007.



PERÚ

Ministerio
de Energía y Minas

Oficina
General de Gestión Social

ANEXO

RELACION DE PROYECTOS DEL PROGRAMA DE CONTRIBUCIONES PARA EL DESARROLLO SOCIAL DEL PROYECTO CAMISEA

**PERÚ****Ministerio
de Energía y Minas****Oficina
General de Gestión Social****HUNT OIL COMPANY / RELACION DE PROYECTOS DEL PCDSC AL 31/12/2011**

| Proyecto | Ubicación | Inversión | | % avance |
|---|--|----------------------|----------------------|--------------|
| | | Comprometida | Ejecutada | |
| 1) Línea de Base y Sistema de Monitoreo y Evaluación. Objetivo: diseñar una metodología para la formulación de líneas de base y sistemas de monitoreo y evaluación de los proyectos a ejecutarse. Asimismo, el proyecto debe construir una línea de base para los proyectos en ejecución; y un sistema de monitoreo y evaluación que permita realizar una evaluación de impacto de los proyectos ejecutados por Hunt Oil Company of Perú. | Región: Ayacucho, Huancavelica e Ica | 1,130,758.05 | 838,159.00 | 74.12 |
| 2) Mejoramiento de las Capacidades de Gestión de los Gobiernos Regionales y Locales de Ayacucho, Huancavelica e Ica I. Objetivo general: Fortalecer las capacidades de gestión de los gobiernos regionales y locales de Ayacucho, Ica y Huancavelica. Este proyecto no beneficiará a los gobiernos provinciales de Huaytará ni Huamanga puesto que estos son atendidos por PLNG con el IFC. Hunt Oil Company of Peru solo beneficiará al gobierno provincial de Pisco y los demás gobiernos locales y regionales. | R: Ayacucho, Huancavelica e Ica; P: Huamanga, Cangallo, La Mar, Huaytará y Pisco; D: Anco, Chilcas, Tambillo, Acocro, Socos, Vinchos, Acos Vinchos, Chiara, Paras, Pilpichaca, Tambo, Ayavi, Huancano, Humay, Independencia, Tupac Amaru, San Clemente, San An | 976,946.92 | 976,946.92 | 100.00 |
| 3) Implementación de un Programa de Salud Integral en las comunidades campesinas de Ayacucho y Huancavelica. Objetivo general: reducir las tasas de EDAs e IRAs, mortalidad materno-infantil, desnutrición infantil, en las comunidades campesinas de Ayacucho y Huancavelica. | R: Ayacucho y Huancavelica; P: Huamanga, Cangallo, La Mar y Huaytará; D: Anco, San Miguel, Chilcas, Tambillo, Acocro, Socos, Vinchos, Chiara, Paras, Pilpichaca, Tambo, Ayavi y Huaytará. | 4,403,953.92 | 4,403,953.92 | 100.00 |
| 4) Hospital de Pisco. Objetivo: Fortalecer la atención de salud en tuberculosis, VIH-SIDA, medicina hiperbárica, medicina ocupacional y urgencias, incluido el binomio madre-niño. | R: Ica; P: Pisco; D: Pisco. | 380,000.00 | 202,746.00 | 53.35 |
| 5) Educación Primaria en la Provincia de Pisco. Objetivo general: Mejorar el rendimiento académico de las niñas y niños de las escuelas primarias de la provincia de Pisco en Lecto-Escritura, Razonamiento Lógico Matemático y Habilidades Comunicativas. | R: Ica; P: Pisco; D: Huáncano, Humay, Independencia, Túpac Amaru, San Clemente, San Andrés, Paracas y Pisco. | 2,240,843.11 | 1,476,843.11 | 65.91 |
| 6) Biblioteca Provincial de Pisco. No se recibió respuesta del alcalde de Pisco. Nuevo proyecto en evaluación. ***** | R: Ica; P: Pisco; D: Pisco. | 283,000.00 | - | 0.00 |
| 7) Proyecto de capacitación a docentes en la Provincia de Pisco en aplicación de las TIC en los procesos de enseñanza - aprendizaje. Objetivo: Fortalecer las capacidades de docentes de la provincia Pisco, Región Ica, en uso de las Tecnologías de la Información y Comunicación, TIC, en los procesos de enseñanza - aprendizajes de tal manera que se pueda facilitar y enriquecer su labor en clases y puedan autocapacitarse a través de e-learning y otras fuentes disponibles en Internet. | R: Ica; P: Pisco; D: San Clemente, San Andrés y Pisco. | 33,875.79 | 33,875.79 | 100.00 |
| 8) Campaña Escolar 2010. Objetivo: Brindar útiles escolares a los estudiantes de las escuelas primarias de la provincia de Pisco. | R: Ica; P: Pisco; D: Huáncano, Humay, Independencia, Túpac Amaru, San Clemente, San Andrés, Paracas y Pisco. | 129,287.00 | 129,287.00 | 100.00 |
| 9) Mejoramiento de las Capacidades de Gestión de los Gobiernos Regionales y Locales de Ayacucho, Huancavelica e Ica - Fase II. Objetivo: Contribuir al desarrollo de proyectos de inversión pública que aporten sustancialmente al cierre de brechas y al bienestar de la población de los distritos bajo el ámbito de intervención de Hunt Oil Company of Peru en las regiones de Ayacucho, Huancavelica e Ica. | R: Ayacucho, Huancavelica e Ica; P: Huamanga, Cangallo, La Mar, Huaytará y Pisco; D: Anco, Chilcas, Tambillo, Acocro, Socos, Vinchos, Acos Vinchos, Chiara, Paras, Pilpichaca, Tambo, Ayavi, Huancano, Humay, Independencia, Tupac Amaru, San Clemente, San An | 1,052,199.18 | 1,052,199.18 | 100.00 |
| 10) Programa de Salud Básica en las poblaciones rurales de la provincia de Pisco. Objetivo: reducir las tasas de EDAs, IRAs y desnutrición infantil. Asimismo, trabajar el tema de tuberculosis y SIDA. | R: Ica; P: Pisco; D: Huáncano, Humay e Independencia. | 2,095,136.06 | 1,413,160.46 | 67.45 |
| TOTAL US \$ | | 12,726,000.03 | 10,527,171.39 | 82.72 |

**PERÚ****Ministerio
de Energía y Minas****Oficina
General de Gestión Social****PLUSPETROL PERU CORPORATION / RELACION DE PROYECTOS DEL PCDSC**

| Proyecto | Ubicación (Costa) | Inversión | | % avance |
|---|--|---------------------|---------------------|--------------|
| | | Comprometida | Ejecutada | |
| 1) Agua y alcantarillado en Paracas, Las Antillas y Santa Cruz y rehabilitación de la laguna de oxidación | R: Ica; P: Pisco; D: Paracas | 506,000.00 | 258,946.00 | 51.18 |
| 2) Equipamiento, fortalecimiento de capacidades y campañas de difusión del Hospital San Juan de Dios | R: Ica; P: Pisco; D: Pisco. | 300,550.00 | 217,261.55 | 72.29 |
| 3) Equipamiento, fortalecimiento de capacidades y campañas de difusión de los centros de salud de Paracas, San Andres y San Martin de Porres | R: Ica; P: Pisco; D: Paracas, San Andrés y San Martín de Porres. | 87,986.00 | 45,688.95 | 51.93 |
| 4) Apoyo a la pesca artesanal : Arreglo de embarcaciones y compra de motores, dañados por el sismo, con apoyo del 25% del crédito otorgado por FONDEPES | R: Ica; P: Pisco; D: San Andrés | 182,800.00 | 54,206.41 | 29.65 |
| 5) Apoyo a la pesca artesanal : Mejoramiento de la infraestructura de servicios y de la comercialización en el desembarcadero de San Andres | R: Ica; P: Pisco; D: San Andrés | 318,958.00 | 318,958.00 | 100.00 |
| 6) Apoyo a la pesca artesanal : Fondo concursable para apoyo a la pesca artesanal (maricultura, transformación y otros) | R: Ica; P: Pisco; D: Varios | 1,300,800.00 | 2,601.60 | 0.20 |
| 7) Apoyo a la compañía de bomberos de Pisco | R: Ica; P: Pisco; D: Pisco. | 216,564.67 | - | 0.00 |
| 8) Apoyo a la Educación : Construcción y Equipamiento de los IIEE Renán Elías Olivera y Raul Porras Barrenechea | R: Ica; P: Pisco; D: Pisco y San Andrés | 1,290,873.79 | 1,290,873.79 | 100.00 |
| 9) Programa de Saneamiento Pisco, (compromiso finalizado y redireccionado a pedido de la Municip. de Pisco) | R: Ica; P: Pisco; D: San Andrés | 9,112.10 | 9,112.10 | 100.00 |
| 10) Apoyo a la educación : Becas para jóvenes gestión empresarial | R: Ica; P: Pisco; D: San Andrés | 234,417.50 | 234,417.50 | 100.00 |
| 11) Apoyo a la Municipalidad Provincial de Pisco: maquinaria pesada, modulos de viviendas y útiles escolares | R: Ica; P: Pisco; D: Varios | 852,945.00 | 852,945.00 | 100.00 |
| 12) Apoyo a la Municipalidad Provincial de Pisco: Comité del Vaso de Leche; comedores populares; cercos y baños escolares; camal municipal; cerco del estadio municipal; Primera etapa de Iglesia Pisco, losas deportivas; tribunas e iluminación | R: Ica; P: Pisco; D: Pisco | 1,991,165.33 | 1,889,344.42 | 94.89 |
| 13) Apoyo a la Municipalidad Distrital de San Andres: Plan de manejo de residuos sólidos; expediente técnico del malecón turístico de San Andrés y 3 motos para seguridad ciudadana | R: Ica; P: Pisco; D: San Andrés | 217,770.00 | 167,209.78 | 76.78 |
| 14) Apoyo a la Municipalidad Distrital de Paracas: 3 motocicletas y 1 camioneta para seguridad ciudadana | R: Ica; P: Pisco; D: Paracas | 175,320.00 | 174,324.78 | 99.43 |
| 15) Apoyo a la Municipalidad Distrital de Pisco: 2 camionetas para seguridad ciudadana | R: Ica; P: Pisco; D: Pisco | 51,508.62 | 51,508.62 | 100.00 |
| 16) Apoyo a la Policía Nacional de Pisco, 5 motocicletas y 2 camionetas para seguridad ciudadana | R: Ica; P: Pisco; D: Varios | 53,050.00 | 51,246.30 | 96.60 |
| 17) Apoyo a la Municipalidad de San Andrés : dotación de maquinarias pesadas para limpieza pública | R: Ica; P: Pisco; D: San Andrés | 98,742.19 | 98,742.10 | 100.00 |
| 18) Apoyo a la educación, dotación de 27,834 Kits de utiles escolares | R: Ica; P: Pisco; D: Pisco | 108,487.75 | 108,487.75 | 100.00 |
| 19) Apoyo a la Educación, Construcción del Auditorio de la UGEL Pisco | R: Ica; P: Pisco; D: Pisco | 95,000.00 | - | 0.00 |
| 20) Apoyo a la Municp. de Pisco, Promoción del turismo, mejoramiento de la plaza de armas de Pisco | R: Ica; P: Pisco; D: Pisco | 45,358.33 | - | 0.00 |
| 21) Apoyo a la Salud, Mejoramiento del Materno Infantil San Andrés (*) | R: Ica; P: Pisco; D: Pisco | 238,720.00 | - | 0.00 |
| 22) Apoyo a la Municipalidad de Pisco, Reconstrucción de Iglesia Belen 2da Etapa (*) | R: Ica; P: Pisco; D: Pisco | 500,000.00 | - | 0.00 |
| 23) Apoyo a la Municipalidad de Pisco : Programa de Saneamiento y Salud, Reflotamiento de las Maquinarias de Pisco | R: Ica; P: Pisco; D: Pisco | 87,565.89 | - | 0.00 |
| 24) Apoyo a la Municipalidad de Paracas: Promoción del turismo, mejoramiento de pistas y veredas en Parcas | R: Ica; P: Pisco; D: Pisco | 280,000.00 | - | 0.00 |
| 25) Apoyo a la Pesca Artesanal:Mejoras al Complejo Pesquero "La Puntilla | R: Ica; P: Pisco; D: Pisco | 47,284.00 | - | 0.00 |
| TOTAL US \$ | | 9,290,979.17 | 5,825,874.65 | 62.70 |

**PERÚ****Ministerio
de Energía y Minas****Oficina
General de Gestión Social**

| Proyecto | Ubicación (Selva) | Inversión | | % avance |
|--|--|----------------------|---------------------|--------------|
| | | Comprometida | Ejecutada | |
| 26) Apoyo a la Municipalidad de Pisco, Programas de Educación (*) | R: Ica; P: Ica y Pisco; D: Ica y Pisco | 121,223.80 | - | 0.00 |
| 27) Apoyo a la Educación : Programa de Capacitación y dotación de equipos de informática para la Universidad Nacional San Luis Gonzaga de Ica (*) | R: Ica; P: Ica y Pisco; D: Ica y Pisco | 20,000.00 | - | 0.00 |
| 28) Apoyo a la Educación y Salud y otros : Programa sociales con los Gob. Locales de Pisco, San Andrés y Paracas y Gob. Regionales de Ica (*) | R: Ica; P: Ica y Pisco; D: Ica y Pisco | 685,031.73 | - | 0.00 |
| 01) Apoyo a la Salud y Alimentación : salud integral y seguridad alimentaria en CCNNs del Bajo Urubamba | R: Cusco; P: La Convención; D: Echarate. | 1,900,929.89 | 1,283,331.78 | 67.51 |
| 02) Apoyo a la electrificación : Pequeño sistema eléctrico aislado de las CCNN aledañas al río Urubamba | R: Cusco y Ucayali; P: La Convención y Atalaya; D: Echarate y Sepahua. | 731,200.00 | - | 0.00 |
| 03) Apoyo a la Educación : Dotación de 6,000 mochilas y kits escolares para estudiantes del Bajo Urubamba | R: Cusco; P: La Convención; D: Echarate. | 28,394.70 | 28,394.70 | 100.00 |
| 04) Apoyo a proyectos productivos agropecuarios: Cultivo de hortalizas y crianza de animales pequeños - Sepagua | R: Cusco y Ucayali; P: La Convención y Atalaya; D: Echarate y Sepahua. | 45,727.55 | 43,002.10 | 94.04 |
| 05) Apoyo a la educación : Capacitación de docentes en Sepagua | R: Ucayali; P: Atalaya; D: Sepahua. | 23,723.68 | 23,723.68 | 100.00 |
| 06) Apoyo a la Electrificación: Suministro y transporte, subestación de distribución y distribución primaria. CCNN. Camisea. | R: Cusco; P: La Convención; D: Echarate. | 233,232.33 | 228,975.00 | 98.17 |
| 07) Apoyo a proyectos productivos : Promoción de la producción y comercialización de Café, Cacao, Miel y platos típicos en la Provincia de la Convención | R: Cusco; P: La Convención; D: Santa Teresa. | 35,000.00 | 35,000.00 | 100.00 |
| 08) Apoyo a proyectos productivos : Promoción de la producción y comercialización de productos agropecuarios y culinarios: café, cacao, miel, crianza de animales pequeños y platos típicos del Distrito de Echarate | R: Cusco; P: La Convención; D: Echarate. | 33,652.14 | 33,652.14 | 100.00 |
| 09) Apoyo a la Electrificación: Suministro y transporte, subestación de distribución y distribución primaria-CCNN. Shivankoreni | R: Cusco; P: La Convención; D: Echarate. | 160,698.50 | 160,698.50 | 100.00 |
| 10) Apoyo con Becas a estudiantes del Instituto Superior Carlos Laborde de Sepagua | R: Ucayali - Cusco; P: Atalaya - La Convención; D: Sepagua | 20,000.00 | 5,049.66 | 25.25 |
| 11) Apoyo a proyectos productivos : Promoción de la producción y comercialización de Café, Cacao, Miel y platos típicos en el distrito de Echarate | R: Cusco; P: La Convención; D: Santa Teresa. | 31,667.00 | 31,667.00 | 100.00 |
| 12) Apoyo a la educación : Programa de Capacitación en el Instituto Superior de Educación Pública - Filial Nuevo Mundo | R: Cusco; P: La Convención; D: Echarate. | 44,760.00 | 44,760.00 | 100.00 |
| 13) Apoyo a proyectos productivos : Promoción de la producción y comercialización de productos agropecuarios y culinarios: café, cacao, miel, crianza de animales pequeños y platos típicos de la Provincia de la Convención | R: Cusco; P: La Convención; D: Echarate. | 31,667.00 | 31,667.00 | 100.00 |
| 14) Apoyo a la Educación : Programa de Capacitación y dotación de equipos de informática para el Instituto Superior de Educación Pública - Filial Maranura (*) | R: Cusco; P: La Convención; D: Maranura. | 18,112.51 | 18,112.51 | 100.00 |
| 15) Apoyo a proyectos productivos : Promoción de la producción y comercialización de Café, Cacao, Miel y platos típicos en el distrito de Vilcabamba - la Convención | R: Cusco; P: La Convención; D: Vilcabamba. | 30,000.00 | - | 0.00 |
| 16) Apoyo a la Educación y Salud y otros : Programa sociales con los Gob. Locales de Echarate y La Convención y Gob. Regionales de Cusco (*) | R: Cusco; P: La Convención; D: La Convención y Echarate | 250,000.00 | - | 0.00 |
| TOTAL US \$ | | 4,445,020.83 | 1,968,034.07 | 44.28 |
| TOTAL (Proyectos Costa + Proyectos Selva) US \$ | | 13,736,000.00 | 7,793,908.71 | 56.74 |

**PERÚ****Ministerio
de Energía y Minas****Oficina
General de Gestión Social****REPSOL EXPLORACIÓN PERU - SUCURSAL DEL PERÚ / RELACION DE
PROYECTOS DEL PCDSC**

| Proyecto | Ubicación | Inversión | | % avance |
|---|--|---------------------|---------------------|--------------|
| | | Comprometida | Ejecutada | |
| 1) Apoyo Marina de Guerra Sepahua | R: Ucayali; P: Atalaya; D: Sepahua. | 1,056.22 | 1,056.22 | 100.00 |
| 2) Apoyo por emergencia en Pisco | R: Ica; P: Pisco; D: | 3,996.47 | 3,996.47 | 100.00 |
| 3) Proyecto: Apoyo REPSOL a comunidades indígenas de las cuencas del Río Tambo. | R: Junín; P: Satipo; D: Río Tambo | 2,400,000.00 | 2,144,000.03 | 89.33 |
| 4) Proyecto: Becas de estudio en el Instituto José Carlos Laborde Sepahua | R: Ucayali; P: Atalaya; D: Sepahua. | 20,000.00 | 5,049.66 | 25.25 |
| 5) Agua y alcantarillado en Paracas, Las Antillas y Santa Cruz y rehabilitación de la laguna de oxidación.(*) | R: Ica; P: Pisco; D: Paracas | 141,266.67 | 95,228.50 | 67.41 |
| 6) Equipamiento, fortalecimiento de capacidades y campañas de difusión del Hospital San Juan de Dios | R: Ica; P: Pisco; D: Pisco | 239,850.00 | 91,981.95 | 38.35 |
| 7) Equipamiento, fortalecimiento de capacidades y campañas de difusión de los centros de salud de Paracas, San Andrés y San Martín de Porres | R: Ica; P: Pisco; D: Paracas, San Andrés y San Martín de Porres. | 32,338.00 | 17,049.37 | 52.72 |
| 8) Apoyo a la pesca Artesanal: Fondo concursable para apoyo a la pesca artesanal (maricultura y transformación) (**) | R: Ica; P: Pisco; D: Varios | 349,600.00 | 622.58 | 0.18 |
| 9) Apoyo a la compañía de bomberos de Pisco(**) | R: Ica; P: Pisco; D: Pisco | 46,322.00 | - | 0.00 |
| 10) Equipamiento de los IIEE Renán Elías Olivera y Raul Porras Barrenechea | R: Ica; P: Pisco; D: Pisco y San Andrés | 440,102.80 | 440,102.80 | 100.00 |
| 11) Relleno sanitario Pisco | R: Ica; P: Pisco; D: Pisco | 3,351.00 | 3,351.00 | 100.00 |
| 12) Saneamiento básico y salud Pisco | R: Ica; P: Pisco; D: Pisco | 102,950.00 | - | 0.00 |
| 13) Apoyo a la Municipalidad Provincial de Pisco: Maquinaria pesada, módulos de vivienda y útiles escolares | R: Ica; P: Pisco; D: Pisco | 313,487.76 | 313,487.76 | 100.00 |
| 14) Apoyo a la Municipalidad Provincial de Pisco: (Comité del Vaso de Leche y comedores populares), (cercos y baños escolares), (camal municipal) y (cerco del estadio municipal, losas deportivas, tribunas e iluminación y viviendas de madera) | R: Ica; P: Pisco; D: | 25,800.00 | 25,800.00 | 100.00 |
| 15) Apoyo para dotación de maquinarias pesadas para limpieza pública. | R: Ica; P: Pisco; D: San Andrés | 116,515.60 | 116,515.70 | 100.00 |
| 16) Apoyo a la educación: Dotación de 27, 834 kits Escolares | R: Ica; P: Pisco; D: San Andrés | 54,243.94 | 54,243.94 | 100.00 |
| 17) Becas para jóvenes: Condoray y Valle Grande | R: Ica; P: Pisco; D: Pisco | 212,428.90 | 212,428.90 | 100.00 |
| 18) Becas Mujeres empresarias, Pisco.(**) | R: Ica; P: Pisco; D: Pisco | 13,110.00 | - | 0.00 |
| 19) Capacitación docentes Pisco. | R: Ica; P: Pisco; D: Pisco | 4,000.00 | 4,000.00 | 100.00 |
| TOTAL US \$ | | 4,520,419.36 | 3,528,914.88 | 78.07 |

**PERÚ****Ministerio
de Energía y Minas****Oficina
General de Gestión Social****SONATRACH PERÚ CORPORATION SAC / RELACION DE PROYECTOS DEL
PCDSC**

| Proyecto | Ubicación | Inversión | | % avance |
|--|--|--------------|------------|----------|
| | | Comprometida | Ejecutada | |
| 1) Becas para jóvenes: gestión empresarial agraria, contabilidad, secretariado y hostelería (VALLEGRANDE y CONDORAY) | R: Ica; P: Pisco; D: Pisco, Paracas, San Andrés. | 538,580.00 | 518,742.33 | 96.32 |
| 2) Capacitación en OPTIMIST | R: Ica; P: Pisco; D: Pisco, Paracas, San Andrés. | 251,608.00 | 226,664.32 | 90.09 |
| 3) Equipamiento, fortalecimiento de capacidades y campañas de difusión del Hospital San Juan de Dios | R: Ica; P: Pisco; D: Pisco. | 139,872.00 | 64,193.55 | 45.89 |
| 4) Equipamiento, fortalecimiento de capacidades y campañas de difusión de los centros de salud de Paracas, San Andrés y San Martín de Porres | R: Ica; P: Pisco; D: Paracas, San Andrés y San Martín de Porres. | 32,356.00 | 12,080.65 | 37.34 |
| 5) Equipamiento de los IIEE Renán Elías Olivera y Raul Porras Barrenechea | R: Ica; P: Pisco; D: Pisco, San Andrés. | 430,840.86 | 430,840.86 | 100.00 |
| 6) Apoyo a la Municipalidad Provincial de Pisco: maquinaria pesada, viviendas de madera. | R: Ica; P: Pisco; D: | 320,613.57 | 320,613.57 | 100.00 |
| 7) Apoyo a la Municipalidad Provincial de Pisco: Comité del Vaso de Leche; comedores populares. | R: Ica; P: Pisco; D: | 27,987.20 | 27,987.20 | 100.00 |
| 8) Mejora de competencias docentes en valores y medio ambiente | R: Ica; P: Pisco; D: | 9,333.32 | 9,333.32 | 100.00 |
| 9) Programa de emprendedores | R: Ica; P: Pisco; D: | 198,000.00 | 34,394.00 | 17.37 |
| 10) Mejora de competencias asistenciales en el C.S. "San Martín de Porres" (San Andrés) | R: Ica; P: Pisco; D: Pisco, San Andrés. | 63,879.30 | - | 0.00 |
| 11) Programa de fortalecimiento agropecuario | R: Ica; P: Pisco; D: Pisco, San Andrés. | 200,000.00 | - | 0.00 |

**PERÚ****Ministerio
de Energía y Minas****Oficina
General de Gestión Social**

| Proyecto | Ubicación | Inversión | | % avance |
|---|--|---------------------|---------------------|--------------|
| | | Comprometida | Ejecutada | |
| 12) Apoyo integral CRFA's Chahuares, Progreso, Yomentoni y CCNN Shimaa | R: Cusco; P: La Convención; D: Echarate. | 274,682.28 | 313,281.43 | 114.05 |
| 13) Expedientes técnicos para desarrollo agrícola | R: Cusco; P: La Convención; D: Echarate. | 599,946.29 | 597,091.00 | 99.52 |
| 14) Parcela demostrativa CCNN SHIMAA | R: Cusco; P: La Convención; D: Echarate. | 204,673.24 | 204,673.24 | 100.00 |
| 15) Asistencia técnica a pequeños agricultores y a técnicos especialistas de la municipalidad | R: Cusco; P: La Convención; D: Echarate. | 6,500.00 | 6,500.00 | 100.00 |
| 16) Mochilas escolares | R: Cusco; P: La Convención; D: Echarate. | 27,139.21 | 27,139.21 | 100.00 |
| 17) Creación de escuelas de alternancia | R: Cusco; P: La Convención; D: Echarate. | 465,736.06 | 465,736.06 | 100.00 |
| 18) Proyecto OPTIMIST | R: Cusco; P: La Convención; D: Echarate. | 356,329.86 | 355,895.12 | 99.88 |
| 19) Expediente técnico del Instituto Superior Agrario | R: Cusco; P: La Convención; D: Echarate. | 20,611.89 | 20,611.89 | 100.00 |
| 20) Revaloración cultural: publicaciones | R: Cusco; P: La Convención; D: Echarate. | 18,509.63 | 18,509.63 | 100.00 |
| 21) Becas a jóvenes | R: Cusco; P: La Convención; D: Echarate. | 421,030.51 | 428,721.54 | 101.83 |
| 22) Mejora de competencias en Valores y Medio Ambiente | R: Cusco; P: La Convención; D: Echarate. | 201,300.01 | 201,300.01 | 100.00 |
| 23) Rescate de plantas etno medicinales | R: Cusco; P: La Convención; D: Echarate. | 71,160.45 | 71,160.45 | 100.00 |
| 24) Talleres de valores en comunidades nativas Montecarmelo y Shimaa | R: Cusco; P: La Convención; D: Echarate. | 75,941.03 | 75,941.03 | 100.00 |
| 25) AATT para manejo de residuos sólidos | R: Cusco; P: La Convención; D: Echarate. | 65,755.55 | 65,755.55 | 100.00 |
| 26) Otros (Aportes diversos) | | 27,613.74 | 27,613.74 | 100.00 |
| TOTAL US \$ | | 5,050,000.00 | 4,524,779.70 | 89.60 |

SK ENERGY SUCURSAL PERUANA / RELACION DE PROYECTOS DEL PCDSC

| Proyecto | Ubicación | Inversión | | % avance |
|---|--|--------------|------------|----------|
| | | Comprometida | Ejecutada | |
| 1) Elaboración y revisión de expedientes técnicos para las obras de apoyo a la reconstrucción de instituciones educativas en las provincias de Huaytará y Pisco | R: Huancavelica e Ica; P: Huaytará y Pisco; D: Pilpichaca, Tambo, Ayaví, Huaytará, San Clemente, Huáncano, Humay e Independencia | 79,837.44 | 79,837.44 | 100.00 |
| 2) Apoyo a la reconstrucción de la IE Primaria N° 2 2569, Ayaví | R: Huancavelica; P: Huaytará; D: Ayaví | 49,746.66 | 49,746.66 | 100.00 |
| 3) Apoyo a la reconstrucción de la IE Primaria N° 2 2204, Chaulisma | R: Huancavelica; P: Huaytará; D: Ayaví | 77,355.44 | 77,355.44 | 100.00 |
| 4) Apoyo a la reconstrucción de la IE Inicial N° 36 7, Chaulisma | R: Huancavelica; P: Huaytará; D: Ayaví | 68,158.08 | 68,158.08 | 100.00 |
| 5) Apoyo a la reconstrucción de la IE primaria N° 2 2629, Huactascchocha | R: Huancavelica; P: Huaytará; D: Ayaví | 83,436.46 | 83,436.46 | 100.00 |
| 6) Apoyo a la reconstrucción de la IE Primaria N° 2 2099, Acco | R: Huancavelica; P: Huaytará; D: Huaytará | 95,639.10 | 95,639.10 | 100.00 |
| 7) Apoyo a la reconstrucción de la IE Primaria N° 2 2100, Huatas | R: Huancavelica; P: Huaytará; D: Huaytará | 160,982.93 | 160,982.93 | 100.00 |
| 8) Apoyo a la reconstrucción de la IE Primaria N° 2 2102, Muchic | R: Huancavelica; P: Huaytará; D: Huaytará | 62,511.67 | 62,511.67 | 100.00 |
| 9) Apoyo a la reconstrucción de la IE Primaria N° 2 2062, Tambillos | R: Huancavelica; P: Huaytará; D: Huaytará | 56,326.77 | 56,326.77 | 100.00 |
| 10) Apoyo a la reconstrucción de la IE Primaria N° 35007, Huaytará | R: Huancavelica; P: Huaytará; D: Huaytará | 67,676.90 | 67,676.90 | 100.00 |
| 11) Apoyo a la reconstrucción de la IE Secundaria San Juan Bautista | R: Huancavelica; P: Huaytará; D: Huaytará | 111,964.61 | 111,964.61 | 100.00 |
| 12) Apoyo a la reconstrucción de la IE Inicial San Felipe, San Felipe | R: Huancavelica; P: Huaytará; D: Pilpichaca | 68,112.71 | 68,112.71 | 100.00 |
| 13) Apoyo a la reconstrucción de la IE Primaria N° 22033, Pilpichaca | R: Huancavelica; P: Huaytará; D: Pilpichaca | 98,307.68 | 98,307.68 | 100.00 |
| 14) Apoyo a la reconstrucción de la IE Primaria N° 22119, Lillinta | R: Huancavelica; P: Huaytará; D: Pilpichaca | 81,706.36 | 81,706.36 | 100.00 |
| 15) Apoyo a la reconstrucción de la IE Primaria N° 22615, Cacula | R: Huancavelica; P: Huaytará; D: Pilpichaca | 78,665.25 | 78,665.25 | 100.00 |
| 16) Apoyo a la reconstrucción de la IE Secundaria Tecnológico Agropecuario, Lillinta | R: Huancavelica; P: Huaytará; D: Pilpichaca | 109,784.37 | 109,784.37 | 100.00 |
| 17) Apoyo a la reconstrucción de la IE Primaria N° 22117, Incapampa | R: Huancavelica; P: Huaytará; D: Pilpichaca | 38,833.53 | 38,833.53 | 100.00 |
| 18) Apoyo a la reconstrucción de la IE Primaria N° 22638, Agua Dulce | R: Huancavelica; P: Huaytará; D: Pilpichaca | 88,713.92 | 88,713.92 | 100.00 |
| 19) Apoyo a la reconstrucción de la IE Primaria N° 36500, Tantarcanha /1 | R: Huancavelica; P: Huaytará; D: Tambo | 60,511.73 | 60,511.73 | 100.00 |
| 20) Apoyo a la reconstrucción de la IE Primaria N° 22168, Pacali | R: Huancavelica; P: Huaytará; D: Tambo | 74,021.80 | 74,021.80 | 100.00 |

**PERÚ****Ministerio
de Energía y Minas****Oficina
General de Gestión Social**

| Proyecto | Ubicación | Inversión | | % avance |
|--|--|--------------|------------|----------|
| | | Comprometida | Ejecutada | |
| 21) Apoyo a la reconstrucción de la IE Primaria N° 22141, Pampahuasi | R: Huancavelica; P: Huaytará; D: Tambo | 52,265.99 | 52,265.99 | 100.00 |
| 22) Apoyo a la reconstrucción de la IE Primaria N° 22143, Reyes | R: Huancavelica; P: Huaytará; D: Tambo | 68,895.97 | 68,895.97 | 100.00 |
| 23) Apoyo a la reconstrucción de la IE Inicial N°3 17, Reyes | R: Huancavelica; P: Huaytará; D: Tambo | 64,014.92 | 64,014.92 | 100.00 |
| 24) Apoyo a la reconstrucción de la IE Secundaria Santa Rosa de Tambo | R: Huancavelica; P: Huaytará; D: Tambo | 68,282.26 | 68,282.26 | 100.00 |
| 25) Apoyo a la reconstrucción de la IE Inicial N°1 98, Huáncano | R: Ica; P: Pisco; D: Huáncano | 91,266.69 | 91,266.69 | 100.00 |
| 26) Apoyo a la reconstrucción de la IE Primaria N° 22600, Huayanga | R: Ica; P: Pisco; D: Huáncano | 96,373.41 | 96,373.41 | 100.00 |
| 27) Apoyo a la reconstrucción de la IE Primaria N° 22448, Huáncano | R: Ica; P: Pisco; D: Huáncano | 147,065.71 | 147,065.71 | 100.00 |
| 28) Apoyo a la reconstrucción de la IE Primaria N° 22513, Quitasol | R: Ica; P: Pisco; D: Huáncano | 77,280.21 | 77,280.21 | 100.00 |
| 29) Apoyo a la reconstrucción de la IE Secundaria N°22449, Pampano | R: Ica; P: Pisco; D: Huáncano | 93,189.02 | 93,189.02 | 100.00 |
| 30) Apoyo a la reconstrucción de la IE Primaria N° 22768, Paracas | R: Ica; P: Pisco; D: Huáncano | 67,993.31 | 67,993.31 | 100.00 |
| 31) Apoyo a la reconstrucción de la IE Primaria N°2 2450, Huaya Grande | R: Ica; P: Pisco; D: Humay | 56,817.51 | 56,817.51 | 100.00 |
| 32) Apoyo a la reconstrucción de la IE Primaria N° 22673, Fundo Las Delicias | R: Ica; P: Pisco; D: Humay | 147,525.40 | 147,525.40 | 100.00 |
| 33) Apoyo a la reconstrucción de la IE Primaria N° 22717, San Tadeo | R: Ica; P: Pisco; D: Humay | 179,430.18 | 179,430.18 | 100.00 |
| 34) Apoyo a la reconstrucción de la IE Primaria N° 22725, Cuchilla Vieja | R: Ica; P: Pisco; D: Humay | 78,046.76 | 78,046.76 | 100.00 |
| 35) Apoyo a la reconstrucción de la IE Secundaria Juan Velazco Alvarado, Bernalés | R: Ica; P: Pisco; D: Humay | 119,287.39 | 119,287.39 | 100.00 |
| 36) Apoyo a la reconstrucción de la IE Secundaria N°22443 José Gabriel Aguilar, Cabeza de Toro Lateral 4 | R: Ica; P: Pisco; D: Independencia | 135,362.16 | 135,362.16 | 100.00 |
| 37) Apoyo a la reconstrucción de la IE Primaria N° 22667, Santa Isabel | R: Ica; P: Pisco; D: Independencia | 66,281.12 | 66,281.12 | 100.00 |
| 38) Apoyo a la reconstrucción de la IE Primaria N° 22447, Santa Beatriz | R: Ica; P: Pisco; D: Independencia | 82,562.45 | 82,562.45 | 100.00 |
| 39) Apoyo a la reconstrucción de la IE Primaria N° 22728, Hacienda San José | R: Ica; P: Pisco; D: Independencia | 90,749.69 | 90,749.69 | 100.00 |
| 40) Apoyo a la reconstrucción de la IE Secundaria, Independencia | R: Ica; P: Pisco; D: Independencia | 75,569.22 | 75,569.22 | 100.00 |

| Proyecto | Ubicación | Inversión | | % avance |
|---|--|--------------|------------|----------|
| | | Comprometida | Ejecutada | |
| 41) Apoyo a la reconstrucción de la IE Primaria N° 22474, Agua Santa | R: Ica; P: Pisco; D: Independencia | 78,385.85 | 78,385.85 | 100.00 |
| 42) Apoyo a la reconstrucción de la IE Inicial, Hacienda San Jacinto | R: Ica; P: Pisco; D: Independencia | 106,541.48 | 106,541.48 | 100.00 |
| 43) Apoyo a la reconstrucción de la IE Secundaria N° 22552, Cabeza de Toro Lateral 5 | R: Ica; P: Pisco; D: Independencia | 72,247.52 | 72,247.52 | 100.00 |
| 44) Apoyo a la reconstrucción de la IE 22498 Primaria Toma de León | R: Ica; P: Pisco; D: Independencia | 93,123.35 | 93,123.35 | 100.00 |
| 45) Apoyo a la reconstrucción de la IE Primaria N° 22767, Cabeza de Toro Lateral 6 | R: Ica; P: Pisco; D: Independencia | 53,807.44 | 53,807.44 | 100.00 |
| 46) Apoyo a la reconstrucción de la IE Primaria N° 22468, San Clemente | R: Ica; P: Pisco; D: San Clemente. | 89,156.89 | 89,156.89 | 100.00 |
| 47) Apoyo a la reconstrucción de la IE Inicial N° 2 04, San Clemente | R: Ica; P: Pisco; D: San Clemente. | 67,051.25 | 67,051.25 | 100.00 |
| 48) Apoyo a la reconstrucción de la IE Inicial N° 2 08, San Clemente | R: Ica; P: Pisco; D: San Clemente. | 57,452.71 | 57,452.71 | 100.00 |
| 49) Apoyo a la reconstrucción de la IE Inicial N° 1 83, San Clemente | R: Ica; P: Pisco; D: San Clemente. | 50,912.00 | 50,912.00 | 100.00 |
| 50) Mejora participativa de la calidad de la enseñanza de los docentes de aula en las instituciones educativas de Pisco y Huaytará (ampliado a Chincha y Cañete e Ica) . 1era Fase 2008 | R: Huancavelica e Ica; P: Huaytará, Pisco, Ica, Chincha y Cañete; D: Todos los distritos de las provincias mencionadas | 146,532.44 | 146,532.44 | 100.00 |
| 51) Mejora participativa de la calidad de la enseñanza de los docentes de aula en las instituciones educativas de Pisco y Huaytará (ampliado a Chincha y Cañete e Ica) 2da Fase 2009 | R: Huancavelica e Ica; P: Huaytará, Pisco, Ica, Chincha y Cañete; D: Todos los distritos de las provincias mencionadas | 212,466.59 | 212,466.59 | 100.00 |
| 52) Mejora participativa de la calidad de la enseñanza de los docentes de aula en las instituciones educativas de Pisco y Huaytará (ampliado a Chincha y Cañete e Ica) 3era Fase 2010 | R: Huancavelica e Ica; P: Huaytará, Pisco, Ica, Chincha y Cañete; D: Todos los distritos de las provincias mencionadas | 135,666.05 | 135,666.05 | 100.00 |
| 53) Implementación participativa de áreas verdes en las IE reconstruidas por el Programa de Contribución Social de SK Energy - ProSynergy en Pisco y Huaytará | R: Huancavelica e Ica; P: Huaytará y Pisco; D: Pilpichaca, Tambo, Ayaví, Huaytará, San Clemente, Huáncano, Humay e Independencia | 142,489.80 | 142,489.80 | 100.00 |
| 54) Elaboración y revisión de expedientes técnicos para las obras de apoyo a la reconstrucción de establecimientos de salud en la provincia de Huaytará | R: Huancavelica; P: Huaytará; D: Huaytará, Ayaví, Pilpichaca y Quito Arma | 9,221.76 | 9,221.76 | 100.00 |
| 55) Apoyo a la reconstrucción del centro de salud Huaytará | R: Huancavelica; P: Huaytará; D: Huaytará | 83,279.87 | 83,279.87 | 100.00 |
| 56) Apoyo a la reconstrucción del puesto de salud Muchic | R: Huancavelica; P: Huaytará; D: Huaytará | 58,215.72 | 58,215.72 | 100.00 |
| 57) Apoyo a la reconstrucción del puesto de salud Chaulisma | R: Huancavelica; P: Huaytará; D: Ayaví | 157,621.76 | 157,621.76 | 100.00 |
| 58) Apoyo a la reconstrucción del puesto de salud Santa Inés | R: Huancavelica; P: Huaytará; D: Pilpichaca | 163,891.48 | 163,891.48 | 100.00 |

| Proyecto | Ubicación | Inversión | | % avance |
|--|--|------------------|------------------|--------------|
| | | Comprometida | Ejecutada | |
| 59) Apoyo a la reconstrucción del puesto de salud Quito Arma | R: Huancavelica; P: Huaytará; D: Quito Arma | 162,795.18 | 162,795.18 | 100.00 |
| 60) Equipamiento médico para la acreditación de la microred Huaytará | R: Huancavelica; P: Huaytará; D: Huaytará, Huayacundo Arma, Quito Arma, San Antonio de Cusicancha, Santo Domingo de Capillas, Tambo, Ayaví | 40,000.00 | 40,000.00 | 100.00 |
| 61) Mejora continua de la calidad para la acreditación de la microred Huaytará | R: Huancavelica; P: Huaytará; D: Huaytará, Huayacundo Arma, Quito Arma, San Antonio de Cusicancha, Santo Domingo de Capillas, Tambo, Ayaví | 392,089.02 | 390,543.09 | 99.61 |
| 62) Equipamiento, fortalecimiento de capacidades y campañas de difusión del Hospital San Juan de Dios | R: Ica; P: Pisco; D: Pisco | 300,000.00 | 169,031.54 | 56.34 |
| 63) Desarrollo integral y sostenible de las familias de escasos recursos de las provincias de Pisco y Huaytará | R: Huancavelica e Ica; P: Huaytará y Pisco; D: Pilpichaca, Tambo, Ayaví, Huaytará, San Clemente, Huáncano, Humay e Independencia | 1,758,731.70 | 1,509,625.51 | 85.84 |
| 64) Autoevaluación y acreditación de la calidad de IE de EBR de Pisco y Huaytará | R: Huancavelica e Ica; P: Huaytará y Pisco; D: Pilpichaca, Tambo, Ayaví, Huaytará, San Clemente, Huáncano, Humay e Independencia | 208,419.29 | 158,607.37 | 76.10 |
| 65) Mejora continua de la calidad de los servicios de salud de la microred Pisco | R: Ica; P: Pisco. | 616,696.28 | 596,560.73 | 96.73 |
| 66) Acceso a internet y capacitación técnica de los trabajadores de salud MRS Huaytara y Pisco | R: Ica; P: Pisco. | 5,216.26 | 5,216.26 | 100.00 |
| 67) Desarrollo sostenible para familias urbanas de la zona costera de Pisco | R: Huancavelica e Ica; P: Huaytará y Pisco; D: Pilpichaca, Tambo, Ayaví, Huaytará, San Clemente, Huáncano, Humay e Independencia | 67,435.43 | 67,435.43 | 100.00 |
| TOTAL US \$ | | 8,800,000 | 8,348,432 | 94.87 |

TECPETROL / RELACION DE PROYECTOS DEL PCDSC

COSTA:

| Proyecto | Ubicación (Costa) | Inversión | | % avance |
|--|--|--------------|------------|----------|
| | | Comprometida | Ejecutada | |
| 1) Agua y alcantarillado en Paracas, Las Antillas y Santa Cruz y rehabilitación de la laguna de oxidación | R: Ica; P: Pisco; D: Paracas | 186,066.67 | 95,228.50 | 51.18 |
| 2) Equipamiento, fortalecimiento de capacidades y campañas de difusión del Hospital San Juan de Dios | R: Ica; P: Pisco; D: Pisco | 139,799.80 | 101,100.00 | 72.32 |
| 3) Equipamiento, fortalecimiento de capacidades y campañas de difusión de los centros de salud de Paracas, San Andrés y San Martín de Porres | R: Ica; P: Pisco; D: Paracas, San Andrés y San Martín de Porres. | 32,338.00 | 16,792.00 | 51.93 |
| 4) Apoyo a la pesca artesanal : Arreglo de embarcaciones y compra de motores, dañados por el sismo, con apoyo del 25% del crédito otorgado por FONDEPES | R: Ica; P: Pisco; D: San Andrés. | 67,200.00 | 19,927.00 | 29.65 |
| 5) Apoyo a la pesca artesanal : Mejoramiento de la infraestructura de servicios y de la comercialización en el desembarcadero de San Andrés | R: Ica; P: Pisco; D: San Andrés. | 117,253.77 | 117,254.00 | 100.00 |
| 6) Apoyo a la pesca artesanal : Fondo concursable para apoyo a la pesca artesanal (maricultura y transformación y otros). | R: Ica; P: Pisco; D: Varios. | 349,600.00 | 750.00 | 0.21 |
| 7) Apoyo a la compañía de bomberos de Pisco | R: Ica; P: Pisco; D: Pisco | 46,322.24 | - | 0.00 |
| 8) Apoyo a la Educación : Construcción y Equipamiento de los IIEE Renán Elías Olivera y Raul Porras Barrenechea | R: Ica; P: Pisco; D: Pisco y San Andrés. | 440,102.77 | 412,394.42 | 93.70 |
| 9) Programa de Saneamiento de Pisco, (Compromiso finalizado y redireccionado a pedido de la Municipalidad de Pisco) | R: Ica; P: Pisco; D: San Andrés. | 3,351.01 | 3,351.00 | 100.00 |
| 10) Apoyo a la educación : Becas para jóvenes en gestión empresarial | R: Ica; P: Pisco; D: San Andrés. | 95,602.58 | 95,603.00 | 100.00 |
| 11) Apoyo a la Municipalidad Provincial de Pisco: maquinaria pesada, módulos de viviendas y útiles escolares | R: Ica; P: Pisco; D: Varios. | 313,487.76 | 313,487.78 | 100.00 |
| 12) Apoyo a la Salud, Mejoramiento del Materno Infantil de San Andrés (Py. 19 en cuadro de Pluspetrol) (*) | R: Ica; P: Pisco; D: Pisco | 161,280.00 | - | 0.00 |
| 13) Apoyo a la Municipalidad de Pisco : Programa de Saneamiento y Salud - Programa de refluotamiento de maquinarias (Py. 21 en cuadro de Pluspetrol) (*) | R: Ica; P: Pisco; D: Pisco | 72,434.08 | - | 0.00 |
| 14) Apoyo a la Municipalidad de Pisco, Programa de Educación (Py. 22 en cuadro de Pluspetrol) (*) | R: Ica; P: Pisco; D: Pisco | 44,563.67 | - | 0.00 |
| 15) Apoyo a la Municipalidad Distrital de San Andrés: Expediente Técnico del Malecón Turístico de San Andrés. (Py. 23 en cuadro de Pluspetrol) (*) | R: Ica; P: Pisco; D: Paracas | 39,000.02 | - | 0.00 |
| 16) Apoyo a la Pesca Artesanal: Mejoras al Complejo Pesquero "La Puntilla" | R: Ica; P: Pisco; D: Pisco | 17,382.40 | - | |

SIERRA

| Proyecto | Ubicación (Sierra) | Inversión | | % avance |
|---|---|--------------|------------|----------|
| | | Comprometida | Ejecutada | |
| 01) Convenio con Gob. Reg. de Ayacucho y la DREA, para la Donación de Mobiliario Escolar para alumnos y profesores de 21 comunidades de la provincia de La Mar/Ayacucho. | R: Ayacucho; P: La Mar; D: VARIOS | 219,467.00 | 219,466.66 | 100.00 |
| 02) Convenio con el Gob.Reg. de Ayacucho y la DREA para la Capacitación de Docentes de La Mar | R: Ayacucho; P: La Mar; D: VARIOS | 14,000.00 | - | 0.00 |
| 03) Convenio con el Gob. Reg. de Ayacucho (Dirección Regional Agraria), Municipalidad de Paras y Comunidad de Ccarhuacc Licapa, para el Manejo de la Vicuña y el mejoramiento de su Lana. | R: Ayacucho; P: Cangallo; D: Paras | 202,244.00 | 164,652.48 | 81.41 |
| 04) Convenio con el Gob.Reg. de Ayacucho, la Municipalidad de Vinchos y la Comunidad de Rosaspampa para la construcción de Cocinas Mejoradas para 60 familias. | R: Ayacucho; P: Huamanga; D: Vinchos | 11,000.00 | - | 0.00 |
| 05) Convenio con el Gob. Reg. (Dirección Regional Agraria), Municipalidad de Pilpichaca y la Comunidad Campesina de Pilpichaca, para el Manejo de la Vicuña y el mejoramiento de su Lana. | R: Huancavelica; P: Huaytará; D: Pilpichaca | 202,244.00 | - | 0.00 |
| 06) Convenio con el Gob.Reg. de Ayacucho, la Municipalidad de Vinchos y la Comunidad de Churia para la construcción de Cocinas Mejoradas para 60 familias. | R: Ayacucho; P: Huamanga; D: Vinchos | 11,000.00 | - | 0.00 |

SELVA

| Proyecto | Ubicación (Selva) | Inversión | | % avance |
|--|--|---------------------|---------------------|--------------|
| | | Comprometida | Ejecutada | |
| 01) Apoyo a la Salud y Alimentación : salud integral y seguridad alimentaria en CCNN del bajo Urubamba | R: Cusco; P: La Convención; D: Echarate. | 698,810.11 | 471,771.86 | 67.51 |
| 02) Apoyo a la electrificación : Pequeño sistema eléctrico aislado de las CCNN aledañas al río Urubamba y del Centro Poblado Sepahua | R: Cusco y Ucayali; P: La Convención y Atalaya; D: Echarate y Sepahua. | 268,800.00 | - | 0.00 |
| 03) Apoyo a la Educación : Dotación de 6,000 mochilas y 6,000 kits escolares | R: Cusco y Ucayali; P: La Convención y Atalaya; D: Echarate y Sepahua. | 10,436.07 | 10,436.00 | 100.00 |
| 4) Dotación de Mobiliario, Bibliotecas Escolares, Mobiliario y accesorios para Comedores y Cocinas, en 25 Comunidades del Alto Urubamba. | R: Cusco; P: La Convención; D: Echarate. | 320,370.00 | - | 0.00 |
| 05) Educativos y de Salud en Cusco | R: Cusco; P: La Convención; D: Echarate. | 500,000.00 | - | 0.00 |
| TOTAL US \$ | | 4,584,155.95 | 2,042,214.70 | 44.55 |